



VERACRUZ
CIUDAD Y PUERTO



**Trabajamos
Juntos**

**MUNICIPIO DE VERACRUZ, VERACRUZ
TESORERÍA MUNICIPAL**

**CUENTA PÚBLICA
EJERCICIO 2015**

**Aprobada en Sesión Ordinaria de Cabildo
según Acta No. 143**



Enero 2016



VERACRUZ
CIUDAD Y PUERTO



**Trabajamos
Juntos**

DIP. OCTAVIA ORTEGA ARTEAGA
PRESIDENTA DE LA MESA DIRECTIVA DE LA
SEXAGÉSIMA TERCERA LEGISLATURA DEL
HONORABLE CONGRESO DEL ESTADO DE VERACRUZ
XALAPA ENRÍQUEZ, VER.
P R E S E N T E.

SECRETARÍA DEL AYUNTAMIENTO DE VERACRUZ
OFICIO: 005401



En cumplimiento y en los términos que marca el artículo 21 de la Ley de Fiscalización Superior del Estado, artículo 35 fracciones VI y VII, 72 fracción XIII de la Ley Orgánica del Municipio Libre del Estado de Veracruz; 33, 34, 35 fracción I, de la Ley de Fiscalización Superior y Rendición de Cuentas para el Estado de Veracruz de Ignacio de la Llave; 357 fracción I, 376, 378, 379 y 380 del Código Hacendario para el Municipio de Veracruz, Estado de Veracruz de Ignacio de la Llave; al respecto, me permito remitirle la *Cuenta Pública Anual del Municipio de Veracruz, correspondiente al Ejercicio 2015*, que contiene:

- | | |
|---|--|
| I. Estado de Situación Financiera | IX. Estado Analítico de los Ingresos |
| II. Estado de Actividades | X. Estados Analíticos de los Egresos |
| III. Estado de Variaciones de la Hacienda Pública | XI. Aplicación de Recursos del FORTAMUN-DF |
| IV. Estado de Flujo de Efectivo | XII. Aplicación de Recursos del FISM-DF |
| V. Estado Analítico del Activo | XIII. Ejercicio y Destino de Ingresos por Convenio Federales |
| VI. Deuda Pública | XIV. Programas con Recursos Concurrentes |
| VII. Informe sobre Pasivos Contingentes | XV. Relación de Cuentas Bancarias Productivas Específicas |
| VIII. Notas a los Estados Financieros | XVI. Relación de Bienes que Componen el Patrimonio Municipal |

Sin otro particular al cual referirnos, agradecemos de antemano la atención que sirva otorgar al presente oficio.

ATEMTAMENTE

H. VERACRUZ, VERACRUZ, A 28 DE ENERO DE 2016

C. RAMÓN POO GIL,
PRESIDENTE MUNICIPAL.

LIC. DIANA FABIOLA SUAREZ SALAS,
SECRETARIA DEL AYUNTAMIENTO.



- c.c.p.- H. Comisión de Hacienda Municipal.- Para su conocimiento.- Presente.
c.c.p.- L.C. Jorge Bravo Flores, Tesorero Municipal.- Para su conocimiento.- Presente.
c.c.p.- L.E. Fermin Isaías Cabo Leyva, Contralor Municipal.- Para su conocimiento.- Presente.
c.c.p.- Expediente del Acta número 143
c.c.p.- Archivo

Calle Zaragoza s/n, esq. M. Molina, Col. Centro, Veracruz, Ver., C.P. 91700
@veracruzmunipio.gob.mx / www.veracruzmunipio.gob.mx



VERACRUZ
CIUDAD Y PUERTO



**Trabajamos
Juntos**



FOLIO: 002314

LICENCIADA DIANA FABIOLA ALVAREZ SALAS, SECRETARÍA DEL AYUNTAMIENTO DE VERACRUZ, CON LA FACULTAD QUE ME CONFIERE LA FRACCIÓN IV DEL ARTÍCULO 70 DE LA LEY ORGÁNICA DEL MUNICIPIO LIBRE: -----

CERTIFICO

QUE EN SESIÓN ORDINARIA, CELEBRADA POR EL AYUNTAMIENTO DE VERACRUZ EL DÍA 28 DE ENERO DE 2016, CORRESPONDIENTE AL ACTA NÚMERO 143, SE APROBÓ ENTRE OTROS, EL SIGUIENTE ACUERDO:-----

“...Analizada la propuesta, el Cabildo, **ACUERDA.-** Conforme a lo dispuesto por los artículos 35 fracciones VI y VII, 72 fracción XIII de la Ley Orgánica del Municipio Libre; 33, 34, 35 fracción I, de la Ley de Fiscalización Superior y Rendición de Cuentas para el Estado de Veracruz de Ignacio de la Llave; 357 fracción I, 376, 378, 379 y 380 del Código Hacendario para el Municipio de Veracruz, Estado de Veracruz de Ignacio de la Llave.- **ÚNICO:** Autorizar la Cuenta Pública del Ejercicio 2015.- **APROBADO POR UNANIMIDAD.- COMUNÍQUESE Y CÚMPLASE....”**-----

PARA LOS FINES A QUE HAYA LUGAR, SE EXPIDE LA PRESENTE CERTIFICACIÓN, EN LA HEROICA CIUDAD Y PUERTO DE VERACRUZ, EL DÍA VEINTIOCHO DEL MES DE ENERO DEL AÑO DOS MIL DIECISIS.-----



[Handwritten signature]

LIC. DIANA FABIOLA ALVAREZ SALAS,
SECRETARIA DEL AYUNTAMIENTO.



Congreso del Estado de Veracruz de Ignacio de la Llave
 LXIII Legislatura 2014 - 2016
 Secretaría de Fiscalización

H. Ayuntamiento del Municipio de Veracruz, Veracruz
 ESTADO DE SITUACIÓN FINANCIERA
 Del 1 de ENERO al 31 de DICIEMBRE de 2015

CONCEPTO	Año 2015	Año 2016	Año 2014
ACTIVO			
Activo Circulante			
Efectivo y Equivalentes	108,510,907	88,704,494	198,020,462
Derechos a Recibir Efectivo o Equivalentes	41,301,218	357,583,337	0
Derechos a Recibir Bienes o Servicios	12,408,250	3,723,102	0
Inventarios	0	0	0
Almacenes	0	0	0
Estimación por Pérdida o Deterioro de Activos Circulantes	0	0	0
Otros Activos Circulantes	0	0	0
Total de Activos Circulantes	162,220,375	450,010,933	198,020,462
Activo No Circulante			
Inversiones Financieras a Largo Plazo	10,502,509	10,502,509	0
Derechos a Recibir Efectivo o Equivalentes a Largo Plazo	0	0	0
Bienes Inmuebles, Infraestructura y Construcciones en Proceso	3,682,920,388	3,288,903,727	173,049,308
Bienes Muebles	240,595,042	230,814,077	0
Activos Intangibles	1,428,280	1,473,421	0
Depreciación, Deterioro y Amortización Acumulada de Bienes	0	0	0
Activos Diferidos	0	0	0
Estimación por Pérdida o Deterioro de Activos no Circulantes	0	0	0
Otros Activos no Circulantes	0	0	0
Total de Activos No Circulantes	3,935,444,199	3,541,693,734	173,049,308
Total del Activo	4,097,664,574	3,991,704,667	318,900,714
PASIVO			
Pasivo Circulante			
Cuentas por Pagar a Corto Plazo	0	0	0
Documentos por Pagar a Corto Plazo	0	0	0
Porción a Corto Plazo de la Deuda Pública a Largo Plazo	0	0	0
Títulos y Valores a Corto Plazo	0	0	0
Pasivos Diferidos a Corto Plazo	0	0	0
Fondos y Bienes de Terceros en Garantía y/o Administración a Corto Plazo	0	0	0
Provisiones a Corto Plazo	0	0	0
Otros Pasivos a Corto Plazo	0	0	0
Total de Pasivos Circulantes	0	0	0
Pasivo No Circulante			
Cuentas por Pagar a Largo Plazo	0	0	0
Documentos por Pagar a Largo Plazo	0	0	0
Deuda Pública a Largo Plazo	0	0	0
Pasivos Diferidos a Largo Plazo	0	0	0
Fondos y Bienes de Terceros en Garantía y/o en Administración a Largo Plazo	0	0	0
Provisiones a Largo Plazo	0	0	0
Total de Pasivos No Circulantes	0	0	0
Total del Pasivo	0	0	0
HACIENDA PÚBLICA/PATRIMONIO			
Hacienda Pública/Patrimonio Contribuido			
Aportaciones	0.00	0.00	0.00
Donaciones de Capital	70.00	70.00	0.00
Actualización de la Hacienda Pública / Patrimonio	0.00	0.00	0.00
Hacienda Pública/Patrimonio Generado			
Resultados del Ejercicio (Ahorro / Desahorro)	3,728,394,805	3,728,394,805	3,672,803,953
Resultados de Ejercicios Anteriores	-7,893,610	-7,893,610	20,917,894
Revalúos	59,612,601	59,612,601	39,212,733
Reservas	0	0	0
Rectificaciones de Resultados de Ejercicios Anteriores	3,677,395,804	3,677,395,804	3,612,673,326
Exceso o Insuficiencia en la Actualización de la Hacienda Pública/Patrimonio	0	0	0
Resultado por Posición Monetaria	0	0	0
Resultado por Tenencia de Activos no Monetarios	0	0	0
Total Hacienda Pública/Patrimonio	3,728,394,805	3,728,394,805	3,672,803,953
Total del Pasivo y Hacienda Pública / Patrimonio	3,728,394,805	3,991,704,667	3,991,704,667

CONGRESO DEL ESTADO DE VERACRUZ DE IGNACIO DE LA LLAVE
 SECRETARÍA DE FISCALIZACIÓN
 29 ENE. 2016
CUENTA PÚBLICA
 Se recibe documentación descrita con reservas de Ley, no implica validación de la documentación
 DEPARTAMENTO DE CAPACITACIÓN, ASESORÍA, REVISIÓN Y SUPERVISIÓN A MUNICIPIOS.

Bajo protesta de decir verdad declaramos que los Estados Financieros y sus Notas son razonablemente correctos y responsabilidad del emisor

RAMÓN POO GIL
 PRESIDENTE MUNICIPAL

L.C. JORGE BRAVO FLORES
 TESORERO MUNICIPAL

COMISIÓN DE HACIENDA

L.C. CARLOS JOSÉ DÍAZ CORRALES
 SÍNDICO MUNICIPAL

L.E. ÁNGELA MARÍA PEREA GUTIÉRREZ
 REGIDORA SEGUNDA



GOBIERNO DEL ESTADO DE VERACRUZ
SECRETARÍA DE FISCALIZACIÓN

Congreso del Estado de Veracruz de Ignacio de la Llave
LXIII Legislatura 2014 - 2016
Secretaría de Fiscalización

H. Ayuntamiento del Municipio de Veracruz, Veracruz
ESTADO DE ACTIVIDADES
del 01 de Enero al 31 de DICIEMBRE de 2015

	2015	2014	2013	2012	2011
INGRESOS Y OTROS BENEFICIOS					
Ingresos de la Gestión	314,460,242	286,741,158	266,741,158	266,741,158	266,741,158
Impuestos	144,119,763	139,959,163	139,959,163	139,959,163	139,959,163
Cuotas y Aportaciones de Seguridad Social	0	0	0	0	0
Contribuciones de Mejoras	0	0	0	0	0
Derechos	113,393,857	82,068,626	82,068,626	82,068,626	82,068,626
Productos de Tipo Corriente*	6,571,827	6,195,599	6,195,599	6,195,599	6,195,599
Aprovechamientos de Tipo Corriente	23,561,714	33,196,078	33,196,078	33,196,078	33,196,078
Ingresos por Venta de Bienes y Servicios	0	0	0	0	0
Ingresos no Comprendidos en las Fracciones de la Ley de Ingresos Causados en Ejercicios Fiscales Anteriores	26,813,081	23,331,692	23,331,692	23,331,692	23,331,692
Pendientes de Liquidación o Pago	0	0	0	0	0
Participaciones, Aportaciones, Transferencias, Asignaciones, Subsidios y Otras Ayudas	1,434,468,645	1,337,948,892	1,337,948,892	1,337,948,892	1,337,948,892
Participaciones y Aportaciones	1,419,238,645	1,315,320,064	1,315,320,064	1,315,320,064	1,315,320,064
Transferencias, Asignaciones, Subsidios y Otras ayudas	15,250,000	22,628,828	22,628,828	22,628,828	22,628,828
Otros Ingresos y Beneficios	0	41,000,000	41,000,000	41,000,000	41,000,000
Ingresos Financieros	0	41,000,000	41,000,000	41,000,000	41,000,000
Incremento por Variación de Inventarios	0	0	0	0	0
Disminución del Exceso de Estimaciones por Pérdida o Deterioro u Obsolescencia	0	0	0	0	0
Disminución del Exceso de Provisiones	0	0	0	0	0
Otros Ingresos y Beneficios Varios	0	0	0	0	0
Total de Ingresos y Otros Beneficios	1,748,948,888	1,665,689,790	1,665,689,790	1,665,689,790	1,665,689,790
GASTOS Y OTRAS PÉRDIDAS					
Gastos de Funcionamiento	1,273,863,357	1,273,863,357	1,273,863,357	1,273,863,357	1,273,863,357
Servicios Personales	791,539,384	791,539,384	791,539,384	791,539,384	791,539,384
Materiales y Suministros	71,314,767	71,314,767	71,314,767	71,314,767	71,314,767
Servicios Generales	411,109,205	411,109,205	411,109,205	411,109,205	411,109,205
Transferencia, Asignaciones, Subsidios y Otras Ayudas	64,185,022	64,185,022	64,185,022	64,185,022	64,185,022
Transferencias Internas y Asignaciones al Sector Público	7,372,979	7,372,979	7,372,979	7,372,979	7,372,979
Transferencias al Resto del Sector Público	0	0	0	0	0
Subsidios y Subvenciones	0	0	0	0	0
Ayudas Sociales	56,812,043	56,812,043	56,812,043	56,812,043	56,812,043
Pensiones y Jubilaciones	0	0	0	0	0
Transferencias a Fideicomisos, Mandatos y Contratos Análogos	0	0	0	0	0
Transferencias a la Seguridad Social	0	0	0	0	0
Donativos	0	0	0	0	0
Transferencias al Exterior	0	0	0	0	0
Participaciones y Aportaciones	0	0	0	0	0
Participaciones	0	0	0	0	0
Aportaciones	0	0	0	0	0
Convencios	0	0	0	0	0
Intereses, Comisiones y Otros Gastos de la Deuda Pública	75,964,978	75,964,978	75,964,978	75,964,978	75,964,978
Intereses de la Deuda Pública	0	0	0	0	0
Comisiones de la Deuda Pública	0	0	0	0	0
Gastos de la Deuda Pública	75,964,978	75,964,978	75,964,978	75,964,978	75,964,978
Costo por Coberturas	0	0	0	0	0
Apoyos Financieros	0	0	0	0	0
Otros Gastos y Pérdidas Extraordinarias	0	0	0	0	0
Estimaciones, Depreciaciones, Deterioros, Obsolescencia y Amortizaciones	0	0	0	0	0
Provisiones	0	0	0	0	0
Disminución de Inventarios	0	0	0	0	0
Aumento por insuficiencia de Estimaciones por Pérdida o Deterioro y Obsolescencia	0	0	0	0	0
Aumento por insuficiencia de Provisiones	0	0	0	0	0
Otros Gastos	0	0	0	0	0
Inversión Pública	342,169,339	342,169,339	342,169,339	342,169,339	342,169,339
Inversión Pública no Capitalizable	342,169,339	342,169,339	342,169,339	342,169,339	342,169,339
Total de Gastos y Otras Pérdidas	1,756,282,696	1,756,282,696	1,756,282,696	1,756,282,696	1,756,282,696
Resultados del Ejercicio (Ahorro/Desahorro)	7,333,810	7,333,810	7,333,810	7,333,810	7,333,810

* No se incluyen: Utilidades e Intereses. Por regla de presentación se revelan como Ingresos Financieros.
Bajo protesta de decir verdad declaramos que los Estados Financieros y sus Notas son razonablemente correctos y responsabilidad del emisor

RAMÓN POÓ GIL
PRESIDENTE MUNICIPAL

L.C. JORGE BRAVO FLORES
TESORERO MUNICIPAL

COMISIÓN DE HACIENDA

LIC. CARLOS JOSÉ DÍAZ CORRALES
SÍNDICO MUNICIPAL

L.E. ANGEL MARIANA FERRER GUTIÉRREZ
REGIDORA SEGUNDA

00002

Congreso del Estado de Veracruz de Ignacio de la Llave
 LXIII Legislatura 2014 - 2016
 Secretaría de Fiscalización

H. Ayuntamiento del Municipio de Veracruz, Veracruz
 ESTADO DE VARIACIÓN EN LA HACIENDA PÚBLICA
 del 01 de ENERO al 31 de DICIEMBRE de 2015

Concepto	Hacienda Pública/Patrimonio Contribuido	Hacienda Pública/Patrimonio Generado de Ejercicios Anteriores	Hacienda Pública/Patrimonio Generado del Ejercicio	Ajustes por Cambios de Valor	TOTAL
Rectificaciones de Resultados de Ejercicios Anteriores					
Patrimonio Neto Inicial Ajustado del Ejercicio 2014					0
Aportaciones	3,612,673,326				3,612,673,326
Donaciones de Capital	3,540,286,585				3,540,286,585
Actualización de la Hacienda Pública/Patrimonio	0				0
	72,386,741				72,386,741
Variaciones de la Hacienda Pública/Patrimonio Neto del Ejercicio 2014					
Resultados del Ejercicio (Ahorro/Desahorro)	0	6,936,441	20,917,895		27,854,336
Resultados de Ejercicios Anteriores		6,936,441	20,917,895		20,917,895
Revalúos		0			6,936,441
Reservas		0			0
Hacienda Pública/Patrimonio Neto Final del Ejercicio 2014		6,936,441	20,917,895		3,640,527,662
Rectificaciones de Resultados de Ejercicios Anteriores					
Cambios en la Hacienda Pública/Patrimonio Neto del Ejercicio 2015					
Aportaciones	-3,612,673,326				-3,612,673,326
Donaciones de Capital	-3,612,673,326				-3,612,673,326
Actualización de la Hacienda Pública/Patrimonio					0
Variaciones de la Hacienda Pública/Patrimonio Neto del Ejercicio 2015					
Resultados del Ejercicio (Ahorro/Desahorro)			-28,251,704		-28,251,704
Resultados de Ejercicios Anteriores			-7,333,810		-7,333,810
Revalúos			-20,917,895		-20,917,895
Reservas					0
Saldo Neto en la Hacienda Pública / Patrimonio 2015			-7,333,810		-7,333,810
					3,728,594,805

CONGRESO DEL ESTADO DE VERACRUZ DE IGNACIO DE LA LLAVE
 LXIII LEGISLATURA
 AL CONGRESO DE
 ESTADO DE VERACRUZ
 2013-2016
 29 ENÉ. 2016
CUENTA PÚBLICA
 Se recibe documentación descrito con reservas de Ley no implica validación de la documentación
 DEPARTAMENTO DE CAPACITACIÓN, ASESORÍA, REVISIÓN Y SUPERVISIÓN A MUNICIPIOS

Bajo protesta de decir verdad declaramos que los Estados Financieros y sus Notas son razonablemente correctos y somos responsables de su veracidad.

L.C. JORGE BRAVO FLORES
 TESORERO MUNICIPAL

C. RAMÓN POO GIL
 PRESIDENTE MUNICIPAL

COMISIÓN DE HACIENDA

L.E. ANGELA MARÍA VERRERA GUTIÉRREZ
 REGIDORA SEGUNDA

LIC. CARLOS JOSÉ DÍAZ CORRALES
 SÍNDICO MUNICIPAL

Congreso del Estado de Veracruz de Ignacio de la Llave
LXIII Legislatura 2014 - 2016
Secretaría de Fiscalización

H. Ayuntamiento del Municipio de Veracruz, Veracruz
ESTADO DE CAMBIOS EN LA SITUACION FINANCIERA
Del 01 de Enero al 31 de Diciembre de 2015

ACTIVO	316,282,119	PASIVO	3,871,589,501	Aplicación	Origen	Aplicación
Activo Circulante	28,491,561	Activo Circulante	0			3,745,529,894
Efectivo y Equivalentes	19,805,413	Cuentas por Pagar a Corto Plazo	0			75,947,238
Derechos a Recibir Efectivo o Equivalentes	0	Documentos por Pagar a Corto Plazo	0			53,947,238
Derechos a Recibir Bienes o Servicios	8,685,148	Porción a Corto Plazo de la Deuda Pública a Largo Plazo	0			22,000,000
Inventarios	0	Títulos y Valores a Corto Plazo	0			0
Almacenes	0	Pasivos Diferidos a Corto Plazo	0			0
Estimación por Pérdida o Deterioro de Activos Circulantes	0	Fondos y Bienes de Terceros en Garantía y/o Administración a Corto Plazo	0			0
Otros Activos Circulantes	0	Provisiones a Corto Plazo	0			0
Activo No Circulante	393,750,465	Pasivo No Circulante	173,049,308			49,675,221
Inversiones Financieras a Largo Plazo	0	Cuentas por Pagar a Largo Plazo	173,049,308			0
Derechos a Recibir Efectivo o Equivalentes a Largo Plazo	0	Documentos por Pagar a Largo Plazo	0			49,675,221
Bienes Inmuebles, Infraestructura y Construcciones en Proceso	394,016,691	Deuda Pública a Largo Plazo	0			0
Bienes Muebles	8,307,544	Pasivos Diferidos a Largo Plazo	0			0
Activos Intangibles	1,425,260	Fondos y Bienes de Terceros en Garantía y/o en Administración a Largo Plazo	0			0
Depreciación, Deterioro y Amortización Acumulada de Bienes	0	Provisiones a Largo Plazo	0			0
Activos Diferidos	0	HACIENDA PÚBLICA PATRIMONIO	3,678,540,193			3,620,007,135
Estimación por Pérdida o Deterioro de Activos no Circulantes	0	Hacienda Pública/Patrimonio Contribuido	0			3,612,673,326
Otros Activos no Circulantes	0	Aportaciones	0			3,612,673,326
		Donaciones de Capital	0			0
		Actualización de la Hacienda Pública / Patrimonio	0			0
		Hacienda Pública/Patrimonio Generado	3,678,540,193			7,333,810
		Resultados del Ejercicio (Ahorro / Desahorro)	0			7,333,810
		Resultados de Ejercicios Anteriores	1,254,390			0
		Revalúos	0			0
		Reservas	0			0
		Rectificaciones de Resultados de Ejercicios Anteriores	3,677,285,804			0
		Exceso o Insuficiencia en la Actualización de la Hacienda Pública/Patrimonio	0			0
		Resultado por Posición Monetaria	0			0
		Resultado por Tenencia de Activos no Monetarios	0			0

Bajo protesta de decir verdad declaramos que los Estados Financieros y sus Notas son razonablemente correctos y responsabilidad del emisor

C. RAMÓN POO GIL
PRESIDENTE MUNICIPAL

COMISIÓN DE HACIENDA

LIC. CARLOS JOSÉ DÍAZ CORRALES
SÍNDICO MUNICIPAL

L.C. JORGE BRAVO FLORES
TESORERO MUNICIPAL

L.E. ANGELA MADRIGAL GUTIÉRREZ
REGIDORA SEGUNDA

Congreso del Estado de Veracruz de Ignacio de la Llave
 LXIII Legislatura 2014-2016
 Secretaría de Fiscalización

H. Ayuntamiento del Municipio de Veracruz, Veracruz
 ESTADO DE FLUJO DE EFECTIVO
 del 01 de ENERO al 31 de DICIEMBRE de 2015



2015		2014		2014	
Congreso		Congreso		Congreso	
Flujos de Efectivo de las Actividades de Operación					
Origen	1,511,328,777.94	1,601,449,653.29	Flujos de Efectivo de las Actividades de Inversión		
Impuestos	144,119,763.18	139,859,193.20	Origen	0.00	0.00
Cuotas y Aportaciones de Seguridad Social	0.00	0.00	Bienes Inmuebles, Infraestructura y Construcciones en Proceso	0.00	0.00
Contribuciones de mejoras	0.00	0.00	Bienes Muebles	0.00	0.00
Derechos	113,393,856.81	82,069,626.22	Otros Origenes de Inversión	0.00	0.00
Productos de Tipo Corriente	6,571,826.68	8,195,598.90	Aplicación	305,684,499.18	186,832,646.37
Aprovechamientos de Tipo Corriente	23,561,713.86	33,186,077.93	Bienes Inmuebles, Infraestructura y Construcciones en Proceso	291,514,554.81	175,907,993.09
Ingresos por Venta de Bienes y Servicios	0.00	0.00	Bienes Muebles	14,169,944.37	10,924,653.28
Ingresos no comprendidos en las Fracciones de la Ley de Ingresos Causados en Ejercicios Fiscales Anteriores Pendientes de Liquidación o Pago	26,813,081.19	23,331,692.11	Otras Aplicaciones de Inversión	0.00	0.00
Participaciones y Aportaciones	1,481,618,536.22	1,299,079,986.87	Flujos Netos de Efectivo por Actividades de Inversión	-305,684,499.18	-186,832,646.37
Transferencias, Asignaciones y Subsidios y Otras Ayudas	15,250,000.00	22,628,528.06			
Otros Origenes de Operación	0.00	0.00			
Flujo de Efectivo de las Actividades de Financiamiento					
Aplicación	1,221,775,392.65	1,277,256,461.14	Origen	0.00	0.00
Servicios Personales	758,230,582.34	753,534,681.55	Endeudamiento Neto	0.00	0.00
Materiales y Suministros	52,592,247.81	72,592,651.75	Interno	0.00	0.00
Servicios Generales	380,437,940.00	361,914,348.44	Externo	0.00	0.00
Transferencias Internas y Asignaciones al Sector Público	7,372,979.25	7,332,378.75	Otros Origenes de Financiamiento	0.00	0.00
Transferencias al resto del Sector Público	0.00	0.00			
Subsidios y Subvenciones	38,867,560.37	81,882,420.65	Aplicación	264,082,472.99	80,793,249.12
Ayudas Sociales	0.00	0.00	Servicios de la Deuda	75,984,978.35	80,793,249.12
Pensiones y Jubilaciones	4,294,082.88	0.00	Interno	35,293,664.07	39,667,006.80
Transferencias a Fideicomisos, Mandatos y Contratos Análogos	0.00	0.00	Externo	40,671,314.28	41,126,242.32
Transferencias a la Seguridad Social	0.00	0.00	Otras Aplicaciones de Financiamiento	188,097,494.64	0.00
Donativos	0.00	0.00	Flujos netos de Efectivo por Actividades de Financiamiento	-264,082,472.99	-80,793,249.12
Transferencias al Exterior	0.00	0.00			
Participaciones	0.00	0.00	Incremento/Disminución Neta en el Efectivo y Equivalentes al Efectivo	19,806,413.12	63,567,296.66
Aportaciones	0.00	0.00	Efectivo y Equivalentes al Efectivo al inicio del Ejercicio	88,704,493.59	25,137,198.93
Convenios	0.00	0.00	Efectivo y Equivalentes al Efectivo al final del Ejercicio	108,510,906.71	86,704,493.59
Otras Aplicaciones de Operación	0.00	0.00			
Flujos Netos de Efectivo por Actividades de Operación	589,553,386.29	331,193,192.15			

Bajo protesta de decir verdad declaramos que los Estados Financieros y sus Notas son razonablemente correctos y responsabilidad del emisor

C. RAMÓN POO GIL
 PRESIDENTE MUNICIPAL

L.C. JORGE BRAVO FLORES
 TESORERO MUNICIPAL

LIC. CARLOS JOSÉ DÍAZ CORRALES
 SINDICO MUNICIPAL

COMISION DE HACIENDA

L. ÁNGELA MARÍA PIÑERA SUÁREZ
 REGIDORA SEGUNDA



GOBIERNO DEL ESTADO DE VERACRUZ
 H. CONGRESO DEL ESTADO DE VERACRUZ

Congreso del Estado de Veracruz de Ignacio de la Llave
 LXIII Legislatura 2014 - 2016
 Secretaría de Fiscalización

H. Ayuntamiento del Municipio de Veracruz, Veracruz
 ESTADO ANALITICO DEL ACTIVO
 del 01 de ENERO al 31 de DICIEMBRE de 2015

Concepto	Saldo Inicial 1	Cargos del Período 2	Abonos del Período 3	Saldo Final 4=(1+2-3)	Variación del Período (4-1)
ACTIVO					
Activo Circulante	450,010,933.36	48,594,194,612.65	48,841,202,334.40	162,220,375.25	-287,790,558.11
Efectivo y Equivalentes	88,704,453.59	47,020,051,087.21	46,988,044,999.58	108,510,906.62	19,806,413.03
Derechos a Recibir Efectivo o Equivalentes	357,583,337.41	1,420,295,011.78	1,711,727,071.42	41,301,218.37	-316,282,119.04
Derechos a Recibir Bienes o Servicios	3,723,102.36	153,838,513.66	141,430,263.40	12,408,250.26	8,685,147.90
Inventarios	0.00	0.00	0.00	0.00	0.00
Almacenes	0.00	0.00	0.00	0.00	0.00
Estimación por Pérdida o Deterioro de Activos Circulantes	0.00	0.00	0.00	0.00	0.00
Otros Activos Circulantes	0.00	0.00	0.00	0.00	0.00
Activo No Circulante	3,541,693,733.82	4,946,058,798.95	4,553,166,209.51	3,935,444,198.76	393,750,464.94
Inversiones Financieras a Largo Plazo	10,502,509.00	0.00	0.00	10,502,509.00	0.00
Derechos a Recibir Efectivo o Equivalentes a Largo Plazo	0.00	0.00	0.00	0.00	0.00
Bienes Inmuebles, Infraestructura y Construcciones en Proceso	3,298,903,726.74	4,793,024,107.61	4,409,007,446.82	3,682,920,387.53	384,016,660.79
Bienes Muebles	232,287,498.08	151,608,431.47	144,158,762.69	240,595,042.36	8,307,544.28
Activos Intangibles	0.00	1,426,259.87	0.00	1,426,259.87	1,426,259.87
Depreciación, Deterioro y Amortización Acumulada de Bienes	0.00	0.00	0.00	0.00	0.00
Activos Diferidos	0.00	0.00	0.00	0.00	0.00
Estimación por Pérdida o Deterioro de Activos no Circulantes	0.00	0.00	0.00	0.00	0.00
Otros Activos no Circulantes	0.00	0.00	0.00	0.00	0.00
TOTAL DEL ACTIVO	3,991,704,667.18	53,540,253,411.60	53,394,368,543.91	4,097,664,574.01	105,959,906.83

Bajo protesta de decir verdad declaro que los Estados Financieros y sus Notas son razonablemente correctos y responsabilidad del emisor

C. RAMÓN POO GIL
 PRESIDENTE MUNICIPAL

L.C. JORGE BRAVO FLORES
 TESORERO MUNICIPAL

LIC. CARLOS JOSÉ DÍAZ CORRALES
 SÍNDICO MUNICIPAL

COMISIÓN DE HACIENDA

L.E. ÁNGELA MARÍA PÉREZ GUTIÉRREZ
 REGIDORA SEGUNDA

00006

Congreso del Estado de Veracruz de Ignacio de la Llave
 LXIII Legislatura 2014 - 2016
 Secretaría de Fiscalización

H. Ayuntamiento del Municipio de Veracruz, Veracruz.
 ESTADO ANALITICO DE INGRESOS
 del 01 de ENERO al 31 de DICIEMBRE de 2015



Rubro de Ingresos	Estimado		Ampliaciones y Reducciones		Ingreso Modificado		Desahogado		Diferencia	
	(1)	(2)	(3)	(4)	(5)	(6)	(7)	(8)	(9)	(10)
Ingresos	100,114,396		8,991,457		109,105,853		169,175,852		169,175,852	6,991,457
Cuotas y Aportaciones de Seguridad Social										
Contribuciones de Mejoras										
Derechos	91,573,893		22,530,862		114,104,755		114,104,755		114,104,755	22,530,862
Productos	5,380,729		1,191,086		6,571,815		6,571,817		6,571,817	1,191,086
Corriente	5,342,977		1,228,850		6,571,827		6,571,827		6,571,827	1,228,850
Capital	37,752		37,752		37,752		37,752		37,752	37,752
Aprovisionamientos	2,868,905		21,911,000		24,607,808		24,607,808		24,607,808	21,911,000
Capital	2,868,905		21,911,000		24,607,808		24,607,808		24,607,808	21,911,000
Ingresos por Ventas de Bienes y Servicios	6,528,964		6,528,964		6,528,964		6,528,964		6,528,964	6,528,964
Participaciones y Aportaciones	1,027,768,916		448,217,699		1,485,986,515		1,485,986,515		1,485,986,515	448,217,699
Transferencias, Asignaciones, Subsidios y Otras Ayudas			15,250,000		15,250,000		15,250,000		15,250,000	15,250,000
Ingresos Derivados de Financiamientos										
Total	1,304,131,602		811,665,185		1,815,696,787		1,815,696,787		1,815,696,787	811,665,185

Rubro de Ingresos	Estimado		Ampliaciones y Reducciones		Ingreso Modificado		Desahogado		Diferencia	
	(1)	(2)	(3)	(4)	(5)	(6)	(7)	(8)	(9)	(10)
Ingresos del Gobierno	1,304,131,602		811,665,185		1,815,696,787		1,815,696,787		1,815,696,787	811,665,185
Impuestos	160,184,396		8,991,457		169,175,853		169,175,852		169,175,852	8,991,457
Contribuciones de Mejoras										
Derechos	91,573,893		22,530,862		114,104,755		114,104,755		114,104,755	22,530,862
Productos	5,380,729		1,191,086		6,571,815		6,571,817		6,571,817	1,191,086
Corriente	5,342,977		1,228,850		6,571,827		6,571,827		6,571,827	1,228,850
Capital	37,752		37,752		37,752		37,752		37,752	37,752
Aprovisionamientos	2,868,905		21,911,000		24,607,808		24,607,808		24,607,808	21,911,000
Capital	2,868,905		21,911,000		24,607,808		24,607,808		24,607,808	21,911,000
Corriente										
Participaciones y Aportaciones	1,027,768,916		448,217,699		1,485,986,515		1,485,986,515		1,485,986,515	448,217,699
Transferencias, Asignaciones, Subsidios y Otras Ayudas			15,250,000		15,250,000		15,250,000		15,250,000	15,250,000
Ingresos por Ventas de Bienes y Servicios	6,528,964		6,528,964		6,528,964		6,528,964		6,528,964	6,528,964
Ingresos de Organismos y Empresas										
Cuotas y Aportaciones de Seguridad Social										
Ingresos por Ventas de Bienes y Servicios										
Transferencias, Asignaciones, Subsidios y Otras Ayudas										
Ingresos derivados de financiamiento										
Ingresos Derivados de Financiamientos										
Total	1,304,131,602		811,665,185		1,815,696,787		1,815,696,787		1,815,696,787	811,665,185

COMISIÓN DE HACIENDA

C. RAMÓN POO GIL
 PRESIDENTE MUNICIPAL

C. JORGE BRAVO FLORES
 TESORERO MUNICIPAL

L. E. ANGELA MARTA PEREA GUTIÉRREZ
 REGIDORA ASOCIADA

LIC. CARLOS JOSÉ DÍAZ CORRALES
 SINDICO MUNICIPAL

Congreso del Estado de Veracruz de Ignacio de la Llave
 LXIII Legislatura 2014 - 2016
 Secretaría de Fiscalización

H. Ayuntamiento del Municipio de Veracruz, Veracruz
ESTADO ANALÍTICO DEL EJERCICIO DEL PRESUPUESTO DE EGRESOS
 Clasificación por Objeto del Gasto (Capítulo y Concepto)
 del 01 de ENERO al 31 de DICIEMBRE de 2015

Concepto	Egresos				Subtotal
	Aprobado	Ampliaciones (Reducciones)	Modificado	Devengado	
	3,000	3,112	3,112	3,000	3,000
Servicios Personales	662,888,939.74	128,970,444.38	791,539,384.12	791,539,384.12	789,230,582.34
Remuneraciones al Personal de Carácter Permanente	144,949,752.45	11,264,722.86	155,914,475.31	155,914,475.31	155,915,855.31
Remuneraciones al Personal de Carácter Transitorio	231,208,558.68	11,029,302.72	242,237,861.40	242,237,861.40	242,237,194.72
Remuneraciones Adicionales y Especiales	100,819,751.28	56,316,430.24	157,136,181.52	157,136,181.52	148,248,941.85
Seguridad Social	27,215,227.89	1,611,278.85	25,603,949.04	25,603,949.04	23,565,842.83
Otras Prestaciones Sociales y Económicas	89,617,386.58	113,588,314.13	203,205,700.71	203,205,700.71	180,821,531.49
Previsiones	61,282,783.25	61,282,783.25			
Pago de Estímulos a Servidores Públicos	7,775,479.62	334,263.46	7,441,216.14	7,441,216.14	7,441,216.14
Materiales y Suministros	63,384,734.04	7,830,033.19	71,314,767.23	71,314,767.23	52,582,247.81
Materiales de Administración, Emisión de Documentos y Artículos Oficiales	16,178,134.40	2,524,291.14	15,653,843.26	15,653,843.26	12,723,058.88
Alimentos y Utensilios	5,089,960.00	1,355,650.65	3,734,309.35	3,734,309.35	3,089,674.06
Materiales Primas y Materiales de Producción y Comercialización					
Materiales y Artículos de Construcción y de Reparación					
Productos Químicos, Farmacéuticos y de Laboratorio	30,000,000.00	38,481,027.70	38,481,027.70	38,481,027.70	25,457,535.87
Combustibles, Lubricantes y Aditivos	7,500,000.00	29,251,708.33	748,291.67	748,291.67	715,522.67
Vestuario, Blancos, Preadas de Protección y Artículos Deportivos	2,616,639.64	704,526.25	8,204,526.25	8,204,526.25	7,608,509.72
Materiales y Suministros Para Seguridad		2,272,285.16	344,354.48	344,354.48	307,162.40
Herramientas, Refacciones y Accesorios Menores		647,446.28	647,446.28	647,446.28	322,135.86
Servicios Generales	244,260,177.74	3,500,968.24	3,500,968.24	3,500,968.24	2,379,648.33
Servicios Básicos	101,270,462.87	186,849,027.74	411,109,205.48	411,109,205.48	360,437,840.00
Servicios de Arrendamiento	10,080,000.00	7,123,556.76	108,394,019.63	108,394,019.63	106,652,453.67
Servicios Profesionales, Científicos, Técnicos y Otros Servicios	17,464,272.89	9,030,913.44	19,110,913.44	19,110,913.44	12,613,014.92
Servicios Financieros, Bancarios y Comerciales	69,603,461.99	41,863,952.28	59,048,225.17	59,048,225.17	55,573,165.05
Servicios de Instalación, Reparación, Mantenimiento y Conservación	2,500,000.00	21,358,465.63	90,961,927.62	90,961,927.62	75,220,636.01
Servicios de Comunicación Social y Publicidad	24,111,456.95	58,487,212.54	61,037,212.54	61,037,212.54	44,497,726.25
Servicios de Tránsito y Vialidad	516,095.50	1,899,779.32	35,189,514.12	35,189,514.12	32,039,154.57
Servicios Oficiales	5,925,795.46	19,154,919.16	2,415,874.82	2,415,874.82	1,876,024.63
Otros Servicios Generales	12,730,632.07	2,867,828.55	25,000,714.62	25,000,714.62	23,654,064.10
Transferencias, Asignaciones, Subsidios y Otras Ayudas	71,340,426.04	7,155,403.72	64,185,022.32	64,185,022.32	46,240,539.62
Transferencias Internas y Asignaciones al Sector Público		7,372,979.25	7,372,979.25	7,372,979.25	7,372,979.25
Transferencias al Resto del Sector Público					
Subsidios y Subvenciones					
Ayudas Sociales	71,340,426.04	14,528,382.97	56,812,043.07	56,812,043.07	38,867,560.37
Pensiones y Jubilaciones					
Transferencias a Fideicomisos, Mandatos y Otros Análogos					
Transferencias a la Seguridad Social					
Donativos					
Bienes Muebles, Inmuebles e Intangibles	16,587,427.56	16,587,427.56	16,587,427.56	16,587,427.56	14,169,944.37
Mobiliario y Equipo de Administración	6,163,982.50	6,163,982.50	6,163,982.50	6,163,982.50	6,157,683.63
Mobiliario y Equipo Educativo y Recreativo					
Equipo e Instrumental Médico y de Laboratorio					
Vehículos y Equipo de Transporte					
Equipo de Defensa y Seguridad					
Maquinaria, Otros Equipos y Herramientas					
Activos Biológicos					
Bienes Inmuebles					
Activos Intangibles					
Inversión Pública	187,726,702.06	1,426,259.87	1,426,259.87	1,426,259.87	199,517.66
Obras Públicas en Bienes de Dominio Público	187,726,702.06	163,844,604.82	351,673,306.88	351,673,306.88	291,514,584.81
		66,504,382.91	254,233,084.97	254,233,084.97	219,305,422.14

Congreso del Estado de Veracruz de Ignacio de la Llave
 LXIII Legislatura 2014 - 2016
 Secretaría de Fiscalización

H. Ayuntamiento del Municipio de Veracruz, Veracruz
 ESTADO ANALÍTICO DEL EJERCICIO DEL PRESUPUESTO DE EGRESOS
 Clasificación por Objeto del Gasto (Capítulo y Concepto)
 del 01 de ENERO al 31 de DICIEMBRE de 2015



Concepto	Aprobado		Egresos		Devolución	Pagado	Subejercicio
	1.00	2.00	3 = (1 + 2)	4 = (3 - 4)			
Otra Pública en Bienes Propios		97,340,221.91	97,340,221.91	97,340,221.91	4,284,082.88	72,209,132.67	5.00
Proyectos Productivos y Acciones de Fomento							
Inversiones Financieras y Otras Provisiones		4,284,082.88	4,284,082.88	4,284,082.88		4,284,082.88	
Inversiones Para el Fomento de Actividades Productivas							
Acciones y Participaciones de Capital							
Compra de Títulos y Valores							
Concesión de Préstamos							
Inversiones en Fideicomisos, Mandatos y Otros Análogos							
Otras Inversiones Financieras		4,284,082.88	4,284,082.88	4,284,082.88		4,284,082.88	
Provisiones para Contingencias y Otras Erogaciones Especiales							
Participaciones y Aportaciones							
Participaciones							
Aportaciones							
Convenios							
Deuda Pública	74,848,622.16	1,116,356.19	76,964,978.35	76,964,978.35	75,964,978.35	72,879,814.46	
Amortización de la Deuda Pública							
Intereses de la Deuda Pública	74,848,622.16	1,116,356.19	76,964,978.35	76,964,978.35	75,964,978.35	72,879,814.46	
Comisiones de la Deuda Pública							
Gastos de la Deuda Pública							
Costo por Coberturas							
Apoyos Financieros							
Aducos de Ejercicios Fiscales Anteriores (Aducos)							
Total del Gasto	1,304,131,602	482,426,573	1,786,558,175	1,786,558,175	1,786,558,175	1,600,339,706	

C. RAMÓN POO GIL
 PRESIDENTE MUNICIPAL

LIC. CARLOS JOSÉ DÍAZ CORRALES
 SÍNDICO MUNICIPAL

L.C. JORGE BRAVO FLORES
 TESORERO MUNICIPAL

L.E. ÁNGELA MARÍA YERBA GUTIÉRREZ
 REGIDORA SEGUNDA

COMISIÓN DE HACIENDA



Congreso del Estado de Veracruz de Ignacio de la Llave
 LXIII Legislatura 2014 - 2016
 Secretaría de Fiscalización

H. Ayuntamiento del Municipio de Veracruz, Veracruz
ESTADO ANALÍTICO DEL EJERCICIO DEL PRESUPUESTO DE EGRESOS
 Clasificación Económica (por Tipo de Gasto)
 del 01 de ENERO al 31 de DICIEMBRE de 2015

Concepto	Egresos					Subtotal
	1 Aprobado	2 Ampliaciones/ (Reducciones)	3 = (1 + 2) Modificado	4 Devengado	5 Pagado	
Gasto Corriente	895,354,277.56	385,941,371.93	1,281,295,649.49	1,281,295,649.49	1,163,919,870.30	\$
Gasto de Capital	333,928,702.06	95,368,845.32	429,297,547.38	429,297,547.38	363,540,021.53	\$
Amortización de la Deuda y Disminución de Pasivos	74,848,622.16	1,116,356.19	75,964,978.35	75,964,978.35	72,879,814.46	\$
Pensiones y Jubilaciones	\$ -	\$ -	\$ -	\$ -	\$ -	\$ -
Participaciones	\$ -	\$ -	\$ -	\$ -	\$ -	\$ -
Total del Gasto	1,304,131,602	482,426,573	1,786,558,175	1,786,558,175	1,600,339,706	0

[Signature]
 C. RAMÓN POO GIL
 PRESIDENTE MUNICIPAL

[Signature]
 L.C. JORGE BRAVO FLORES
 TESORERO MUNICIPAL

COMISIÓN DE HACIENDA

LIC. CARLOS JOSÉ DÍAZ CORRALES
 SÍNDICO MUNICIPAL

[Signature]
 L.E. ANGELA MARIÁ REYES GUTIÉRREZ
 REGIDORA SEGUNDA



Congreso del Estado de Veracruz de Ignacio de la Llave
 LXIII Legislatura 2014 - 2016
 Secretaría de Fiscalización

H. Ayuntamiento del Municipio de Veracruz, Veracruz
ESTADO ANALÍTICO DEL EJERCICIO DEL PRESUPUESTO DE EGRESOS
 Clasificación Administrativa
 del 01 de ENERO al 31 de DICIEMBRE de 2015

Concepto	Egresos				Subejercicio
	Aprobado 1	Ampliaciones/ (Reducciones) 2	Modificado 3 = (1 + 2)	Devengado 4	
Ayuntamiento					
Cabildo					
Presidencia Municipal	16,198,261	12,317,046	28,515,307	28,515,307	26,108,598
Sindicatura	7,308,263	3,349,286	10,657,549	10,657,549	9,111,023
Regiduría	77,068,058	24,587,677	101,655,736	101,655,736	92,811,544
Secretaría del Ayuntamiento	13,544,422	900,357	12,644,065	12,644,065	12,582,541
Órgano de Control Interno	8,809,624	4,160,607	12,970,230	12,970,230	12,862,615
Organismos auxiliares	-	-	-	-	-
Administración Pública Municipal					
Presidencia Municipal	194,901,117	71,952,194	266,853,311	266,853,311	251,391,759
Desarrollo Económico	71,534,645	30,436,591	101,971,235	101,971,235	98,377,272
Desarrollo social	540,655,641	77,625,763	618,281,404	618,281,404	586,120,815
Servicio Público de Tránsito	-	-	-	-	-
Dirección de Obras Públicas	233,621,925	252,010,800	485,632,725	485,632,725	403,391,855
Policia Municipal Preventiva	-	-	-	-	-
Tesorería	140,489,647	6,886,967	147,376,614	147,376,614	127,581,686
Total del Gasto	\$ 1,304,175,602	\$ 482,426,573	\$ 1,786,558,175	\$ 1,786,558,175	\$ 1,600,339,706

[Signature]
 C. RAMÓN POO GIL
 PRESIDENTE MUNICIPAL

[Signature]
 L.C. JORGE BRAVO FLORES
 TESORERO MUNICIPAL

COMISIÓN DE HACIENDA


LIC. CARLOS JOSÉ DÍAZ CORRALES
 SÍNDICO MUNICIPAL


L.E. ANGELA MARÍA PARRERA GUTIÉRREZ
 REGIDORA SEGUNDA


Congreso del Estado de Veracruz de Ignacio de la Llave
 LXIII Legislatura 2014 - 2016
 Secretaría de Fiscalización

H. Ayuntamiento del Municipio de Veracruz, Veracruz
 ESTADO ANALÍTICO DEL EJERCICIO DEL PRESUPUESTO DE EGRESOS
 Clasificación Funcional (Finalidad y Función)
 del 01 de ENERO al 31 de DICIEMBRE de 2015


Centros de Gasto	Egresos				Subtotal
	Aprobado 1	Ampliaciones/ Reducciones 2	Modificado 3 = (1 + 2)	Desagotado 4	
					6 = (3 + 4)
Gobierno	427,038,469	133,364,959	560,403,428	560,403,428	517,820,824
Legislación	55,457,509	32,373,341	23,083,968	23,083,968	22,893,588
Justicia	-	-	-	-	0
Coordinación de la Política de Gobierno	261,469,877	70,944,167	332,413,845	332,413,845	303,999,377
Relaciones Exteriores	32,135,506	8,968,167	41,103,673	41,103,673	40,149,728
Asuntos Financieros y Hacendarios	19,720,881	51,544,462	71,265,344	71,265,344	69,777,749
Seguridad Nacional	58,254,895	34,281,703	92,536,598	92,536,598	81,000,382
Asuntos de Orden Público y de Seguridad Interior	762,308,851	298,802,332	1,061,111,183	1,061,111,183	937,205,303
Otros Servicios Generales	228,578,765	243,927,766	470,506,531	470,506,531	429,304,337
Desarrollo Social	399,923,966	5,363,767	405,287,633	405,287,633	341,098,172
Protección Ambiental	23,162,154	11,094,414	12,067,740	12,067,740	12,091,161
Vivienda y Servicios a la Comunidad	23,860,122	43,556,442	67,246,564	67,246,564	56,336,234
Salud	34,635,761	13,870,768	48,506,469	48,506,469	44,857,270
Recreación, Cultura y Otras Manifestaciones Sociales	3,054,252	5,717,055	8,775,307	8,775,307	5,823,676
Educación	51,259,931	2,538,983	48,720,938	48,720,938	48,014,452
Protección Social	39,935,660	49,142,936	89,078,596	89,078,596	72,433,765
Otros Asuntos Sociales	1,485,150	23,977,861	25,472,910	25,472,910	10,555,215
Desarrollo Económico	4,933,881	1,007,457	3,626,423	3,626,423	3,590,479
Asuntos Económicos, Comerciales y Laborales en General	-	-	-	-	0
Agropecuaria, Silvicultura, Pesca y Caza	-	-	-	-	0
Combustibles y Energía	-	-	-	-	0
Minería, Manufacturas y Construcción	-	-	-	-	0
Transporte	-	-	-	-	0
Comunicaciones	-	-	-	-	0
Turismo	8,553,490	18,499,516	27,053,006	27,053,006	26,516,177
Ciencia, Tecnología e Innovación	-	1,383,970	1,383,970	1,383,970	199,518
Otras Industrias y Otros Asuntos Económicos	25,283,140	6,289,237	31,542,376	31,542,376	31,542,376
Otras no Clasificadas en Funciones Anteriores	74,848,622	1,116,356	75,964,978	75,964,978	72,879,814
Transacciones de la Deuda Pública / Costo Financiero de la Deuda	74,848,622	1,116,356	75,964,978	75,964,978	72,879,814
Transferencias, Participaciones y Aportaciones entre Diferentes Niveles y Ordenes de Gobierno	-	-	-	-	0
Saneamiento del Sistema Financiero	-	-	-	-	0
Adeudos de Ejercicios Fiscales Anteriores	-	-	-	-	0
Total del Gasto	1,304,131,602	482,426,573	1,786,558,175	1,786,558,175	1,600,339,706


C. RAMÓN POO GIL
 PRESIDENTE MUNICIPAL


L.C. JORGE BRAVO FLORES
 TESORERO MUNICIPAL


L.E. ÁNGELA MARÍA PERRA GUTIÉRREZ
 REGIDORA YES-UNDA

COMISIÓN DE HACIENDA


LIC. CARLOS JOSÉ DÍAZ CORRALES
 SÍNDICO MUNICIPAL

