

Rubro de Ingresos	Ingreso					Diferencia
	Estimado	Ampliaciones y Reducciones	Modificado	Devengado	Recaudado	
	(1)	(2)	(3= 1 + 2)	(4)	(5)	
Impuestos	463,229,252	0	463,229,252	148,692,086	148,692,086	-314,537,166
Cuotas y Aportaciones de Seguridad Social	0	0	0	0	0	0
Contribuciones de Mejoras	0	0	0	0	0	0
Derechos	196,687,580	0	196,687,580	20,897,734	20,897,734	-175,789,846
Productos	57,905,425	0	57,905,425	1,596,543	1,596,543	-56,308,883
Corriente	57,905,425	0	57,905,425	1,596,543	1,596,543	-56,308,883
Capital	0	0	0	0	0	0
Aprovechamientos	48,263,799	0	48,263,799	845,954	845,954	-47,417,846
Corriente	48,263,799	0	48,263,799	845,954	845,954	-47,417,846
Capital	0	0	0	0	0	0
Ingresos por Ventas de Bienes y Servicios	0	0	0	0	0	0
Participaciones y Aportaciones	2,414,949,949	-0	2,414,949,949	24,975,138	24,975,138	-2,389,974,811
Transferencias, Asignaciones, Subsidios y Otras Ayudas	0	0	0	0	0	0
Ingresos Derivados de Financiamientos	0	0	0	0	0	0
Total	3,181,036,007	0	3,181,036,007	197,007,454	197,007,454	-2,984,028,553
				Ingresos excedentes		

H. Ayuntamiento del Municipio de Veracruz, Veracruz
ESTADO ANALÍTICO DE INGRESOS
 DEL 1 DE ENERO AL 31 DE ENERO DE 2026


Estado Analítico de Ingresos Por Fuente de Financiamiento	Ingreso					Diferencia (6= 5 - 1)
	Estimado	Ampliaciones y Reducciones	Modificado	Devengado	Recaudado	
	(1)	(2)	(3= 1 + 2)	(4)	(5)	
Ingresos del Gobierno	3,181,036,007	-0	3,181,036,007	197,007,454	197,007,454	-2,984,028,553
Impuestos	463,229,252	0	463,229,252	148,692,086	148,692,086	-314,537,166
Contribuciones de Mejoras	0	0	0	0	0	0
Derechos	196,687,580	0	196,687,580	20,897,734	20,897,734	-175,789,846
Productos	57,905,425	0	57,905,425	1,596,543	1,596,543	-56,308,883
Corriente	57,905,425	0	57,905,425	1,596,543	1,596,543	-56,308,883
Capital	0	0	0	0	0	0
Aprovechamientos	48,263,799	0	48,263,799	845,954	845,954	-47,417,846
Corriente	48,263,799	0	48,263,799	845,954	845,954	-47,417,846
Capital	0	0	0	0	0	0
Participaciones y Aportaciones	2,414,949,949	-0	2,414,949,949	24,975,138	24,975,138	-2,389,974,811
Transferencias, Asignaciones, Subsidios y Otras Ayudas	0	0	0	0	0	0
Ingresos de Organismos y Empresas	0	0	0	0	0	0
Cuotas y Aportaciones de Seguridad Social	0	0	0	0	0	0
Ingresos por Ventas de Bienes y Servicios	0	0	0	0	0	0
Transferencias, Asignaciones, Subsidios y Otras Ayudas	0	0	0	0	0	0
Ingresos derivados de financiamiento	0	0	0	0	0	0
Ingresos Derivados de Financiamientos	0	0	0	0	0	0
Total	3,181,036,007	-0	3,181,036,007	197,007,454	197,007,454	-2,984,028,553
				Ingresos excedentes		-2,984,028,553


 DRA. ROSA HERNÁNDEZ ESPEJO
 PRESIDENTA MUNICIPAL


 L.C. JOSÉ LUIS VARGAS LUGO
 TESORERO MUNICIPAL


COMISIÓN DE HACIENDA


 MTR. ALFONSO CRUZ CORONA
 SÍNDICO ÚNICO


 DR. ALDAHIR GONZÁLEZ PAREDES
 REGIDOR SEGUNDO


Rubro de Ingresos	Ingreso					Diferencia (6 = 5 - 1)
	Estimado	Ampliaciones y Reducciones	Modificado	Devengado	Recaudado	
	(1)	(2)	(3 = 1 + 2)	(4)	(5)	
Ingresos Derivados de financiamiento	0.00	0.00	0.00	0.00	0.00	-
Impuestos	463,229,252.59	0.00	463,229,252.59	148,692,086.00	148,692,086.00	\$-314,537,166.59
Cuotas y aportaciones de seguridad social	0.00	0.00	0.00	0.00	0.00	-
Contribuciones de Mejoras	0.00	0.00	0.00	0.00	0.00	-
Derechos	196,687,580.31	0.00	196,687,580.31	20,897,734.00	20,897,734.00	\$-175,789,846.31
Productos	57,905,425.48	0.00	57,905,425.48	1,596,542.94	1,596,542.94	\$-56,308,882.54
Aprovechamientos	48,263,799.38	0.00	48,263,799.38	845,953.65	845,953.65	\$-47,417,845.73
Ingresos por Venta de Bienes, Prestación de Servicios y Otros Ingresos	0.00	0.00	0.00	0.00	0.00	-
Participaciones, Aportaciones, Convenios, Incentivos Derivados de la Colaboración Fiscal y Fondos	2,414,949,948.86	0.00	2,414,949,948.86	24,975,137.52	24,975,137.52	\$-2,389,974,811.34
Transferencias, Asignaciones, Subsidios y Subvenciones, y Pensiones y Jubilaciones	0.00	0.00	0.00	0.00	0.00	-
Total	\$3,181,036,006.62	-	\$3,181,036,006.62	\$197,007,454.11	\$197,007,454.11	
				Ingresos excedentes		\$-2,984,028,552.51

Estado Analítico de Ingresos Por Fuente de Financiamiento	Ingreso					Diferencia (6 = 5 - 1)
	Estimado	Ampliaciones y Reducciones	Modificado	Devengado	Recaudado	
	(1)	(2)	(3 = 1 + 2)	(4)	(5)	
Ingresos del Poder Ejecutivo Federal o Estatal y de los Municipios	3,181,036,006.62	0.00	3,181,036,006.62	197,007,454.11	197,007,454.11	\$-2,984,028,552.51
Impuestos	463,229,252.59	0.00	463,229,252.59	148,692,086.00	148,692,086.00	\$-314,537,166.59
Cuotas y aportaciones de seguridad social	0.00	0.00	0.00	0.00	0.00	-
Contribuciones de Mejoras	0.00	0.00	0.00	0.00	0.00	-
Derechos	196,687,580.31	0.00	196,687,580.31	20,897,734.00	20,897,734.00	\$-175,789,846.31
Productos	57,905,425.48	0.00	57,905,425.48	1,596,542.94	1,596,542.94	\$-56,308,882.54
Aprovechamientos	48,263,799.38	0.00	48,263,799.38	845,953.65	845,953.65	\$-47,417,845.73
Participaciones, Aportaciones, Convenios, Incentivos Derivados de la Colaboración Fiscal y Fondos Distintos de Aportaciones	2,414,949,948.86	0.00	2,414,949,948.86	24,975,137.52	24,975,137.52	\$-2,389,974,811.34
Transferencias, Asignaciones, Subsidios y Subvenciones, y Pensiones y Jubilaciones	0.00	0.00	0.00	0.00	0.00	-
Ingresos de los entes Públicos de los Poderes Legislativo y Judicial, de los Órganos Autónomos y del Sector Paraestatal o Paramunicipal, así como de las Empresas Públicas del Estado	0.00	0.00	0.00	0.00	0.00	-
Cuotas y aportaciones de seguridad social	0.00	0.00	0.00	0.00	0.00	-
Productos	0.00	0.00	0.00	0.00	0.00	-
Ingresos por Venta de Bienes y Prestación de Servicios	0.00	0.00	0.00	0.00	0.00	-
Transferencias, Asignaciones, Subsidios y Subvenciones, y Pensiones y Jubilaciones	0.00	0.00	0.00	0.00	0.00	-
Ingresos derivados de financiamiento	0.00	0.00	0.00	0.00	0.00	-
Ingresos Derivados de Financiamientos	0.00	0.00	0.00	0.00	0.00	-
Total	\$3,181,036,006.62	-	\$3,181,036,006.62	\$197,007,454.11	\$197,007,454.11	
				Ingresos excedentes		\$-2,984,028,552.51


Dra. Rosa Hernández Espejo
Presidenta Municipal


L.C. José Luis Vargas Lugo
Tesorero Municipal


Mtro. Alfonso Cruz Corona
Síndico Único


Dr. Aidahír González Paredes
Regidor Segundo

