


Rubro de Ingresos	Ingreso					Diferencia
	Estimado	Ampliaciones y Reducciones	Modificado	Devengado	Recaudado	
	(1)	(2)	(3= 1 + 2)	(4)	(5)	
Impuestos	463,229,252	0	463,229,252	193,643,830	193,643,830	-269,585,422
Cuotas y Aportaciones de Seguridad Social	0	0	0	0	0	0
Contribuciones de Mejoras	0	0	0	0	0	0
Derechos	196,687,580	0	196,687,580	48,748,153	48,748,153	-147,939,427
Productos	57,905,425	0	57,905,425	2,800,569	2,800,569	-55,104,856
Corriente	57,905,425	0	57,905,425	2,800,569	2,800,569	-55,104,856
Capital	0	0	0	0	0	0
Aprovechamientos	48,263,799	0	48,263,799	7,552,252	7,552,252	-40,711,548
Corriente	48,263,799	0	48,263,799	7,552,252	7,552,252	-40,711,548
Capital	0	0	0	0	0	0
Ingresos por Ventas de Bienes y Servicios	0	0	0	0	0	0
Participaciones y Aportaciones	2,414,949,949	0	2,414,949,949	370,986,628	370,986,628	-2,043,963,321
Transferencias, Asignaciones, Subsidios y Otras Ayudas	0	0	0	0	0	0
Ingresos Derivados de Financiamientos	0	0	0	0	0	0
<b>Total</b>	<b>3,181,036,007</b>	<b>0</b>	<b>3,181,036,007</b>	<b>623,731,432</b>	<b>623,731,432</b>	<b>-2,557,304,574</b>
				<b>Ingresos excedentes</b>		

H. Ayuntamiento del Municipio de Veracruz, Veracruz  
**ESTADO ANALÍTICO DE INGRESOS**  
DEL 1 DE ENERO AL 28 DE FEBRERO DE 2026


Estado Analítico de Ingresos Por Fuente de Financiamiento	Ingreso					Diferencia (6= 5 - 1)
	Estimado	Ampliaciones y Reducciones	Modificado	Devengado	Recaudado	
	(1)	(2)	(3= 1 + 2)	(4)	(5)	
<b>Ingresos del Gobierno</b>	<b>3,181,036,007</b>	-0	<b>3,181,036,007</b>	<b>623,731,432</b>	<b>623,731,432</b>	<b>-2,557,304,574</b>
Impuestos	463,229,252	0	463,229,252	193,643,830	193,643,830	-269,585,422
Contribuciones de Mejoras	0	0	0	0	0	0
Derechos	196,687,580	0	196,687,580	48,748,153	48,748,153	-147,939,427
Productos	57,905,425	0	57,905,425	2,800,569	2,800,569	-55,104,856
Corriente	57,905,425	0	57,905,425	2,800,569	2,800,569	-55,104,856
Capital	0	0	0	0	0	0
Aprovechamientos	48,263,799	0	48,263,799	7,552,252	7,552,252	-40,711,548
Corriente	48,263,799	0	48,263,799	7,552,252	7,552,252	-40,711,548
Capital	0	0	0	0	0	0
Participaciones y Aportaciones	2,414,949,949	-0	2,414,949,949	370,986,628	370,986,628	-2,043,963,321
Transferencias, Asignaciones, Subsidios y Otras Ayudas	0	0	0	0	0	0
<b>Ingresos de Organismos y Empresas</b>	<b>0</b>	<b>0</b>	<b>0</b>	<b>0</b>	<b>0</b>	<b>0</b>
Cuotas y Aportaciones de Seguridad Social	0	0	0	0	0	0
Ingresos por Ventas de Bienes y Servicios	0	0	0	0	0	0
Transferencias, Asignaciones, Subsidios y Otras Ayudas	0	0	0	0	0	0
<b>Ingresos derivados de financiamiento</b>	<b>0</b>	<b>0</b>	<b>0</b>	<b>0</b>	<b>0</b>	<b>0</b>
Ingresos Derivados de Financiamientos	0	0	0	0	0	0
<b>Total</b>	<b>3,181,036,007</b>	<b>-0</b>	<b>3,181,036,007</b>	<b>623,731,432</b>	<b>623,731,432</b>	<b>-2,557,304,574</b>
				<b>Ingresos excedentes</b>		<b>-2,557,304,574</b>

  
DRA. ROSA HERNÁNDEZ ESPEJO  
PRESIDENTA MUNICIPAL

  
C.P. MANUEL ALEJANDRO SERRANO TRINIDAD  
TESORERO MUNICIPAL

COMISIÓN DE HACIENDA

  
MTR. ALFONSO CRUZ CORONA  
SÍNDICO ÚNICO


  
DR. ALDAHIR GONZÁLEZ PAREDES  
REGIDOR SEGUNDO


Rubro de Ingresos	Ingreso					Diferencia (6 = 5 - 1)
	Estimado	Ampliaciones y Reducciones	Modificado	Devengado	Recaudado	
	(1)	(2)	(3 = 1 + 2)	(4)	(5)	
Ingresos Derivados de financiamiento	0.00	0.00	0.00	0.00	0.00	-
Impuestos	463,229,252.59	0.00	463,229,252.59	193,643,830.00	193,643,830.00	\$-269,585,422.59
Cuotas y aportaciones de seguridad social	0.00	0.00	0.00	0.00	0.00	-
Contribuciones de Mejoras	0.00	0.00	0.00	0.00	0.00	-
Derechos	196,687,580.31	0.00	196,687,580.31	48,748,153.00	48,748,153.00	\$-147,939,427.31
Productos	57,905,425.48	0.00	57,905,425.48	2,800,569.39	2,800,569.39	\$-55,104,856.09
Aprovechamientos	48,263,799.38	0.00	48,263,799.38	7,552,251.69	7,552,251.69	\$-40,711,547.69
Ingresos por Venta de Bienes, Prestación de Servicios y Otros Ingresos	0.00	0.00	0.00	0.00	0.00	-
Participaciones, Aportaciones, Convenios, Incentivos Derivados de la Colaboración Fiscal y Fondos	2,414,949,948.86	0.00	2,414,949,948.86	370,986,628.34	370,986,628.34	\$-2,043,963,320.52
Transferencias, Asignaciones, Subsidios y Subvenciones, y Pensiones y Jubilaciones	0.00	0.00	0.00	0.00	0.00	-
<b>Total</b>	<b>\$3,181,036,006.62</b>	<b>-</b>	<b>\$3,181,036,006.62</b>	<b>\$623,731,432.42</b>	<b>\$623,731,432.42</b>	
					<b>Ingresos excedentes</b>	<b>\$-2,557,304,574.20</b>


  

Estado Analítico de Ingresos Por Fuente de Financiamiento	Ingreso					Diferencia (6 = 5 - 1)
	Estimado	Ampliaciones y Reducciones	Modificado	Devengado	Recaudado	
	(1)	(2)	(3 = 1 + 2)	(4)	(5)	
Ingresos del Poder Ejecutivo Federal o Estatal y de los Municipios	3,181,036,006.62	0.00	3,181,036,006.62	623,731,432.42	623,731,432.42	\$-2,557,304,574.20
Impuestos	463,229,252.59	0.00	463,229,252.59	193,643,830.00	193,643,830.00	\$-269,585,422.59
Cuotas y aportaciones de seguridad social	0.00	0.00	0.00	0.00	0.00	-
Contribuciones de Mejoras	0.00	0.00	0.00	0.00	0.00	-
Derechos	196,687,580.31	0.00	196,687,580.31	48,748,153.00	48,748,153.00	\$-147,939,427.31
Productos	57,905,425.48	0.00	57,905,425.48	2,800,569.39	2,800,569.39	\$-55,104,856.09
Aprovechamientos	48,263,799.38	0.00	48,263,799.38	7,552,251.69	7,552,251.69	\$-40,711,547.69
Participaciones, Aportaciones, Convenios, Incentivos Derivados de la Colaboración Fiscal y Fondos Distintos de Aportaciones	2,414,949,948.86	0.00	2,414,949,948.86	370,986,628.34	370,986,628.34	\$-2,043,963,320.52
Transferencias, Asignaciones, Subsidios y Subvenciones, y Pensiones y Jubilaciones	0.00	0.00	0.00	0.00	0.00	-
<b>Ingresos de los entes Públicos de los Poderes Legislativo y Judicial, de los Órganos Autónomos y del Sector Paraestatal o Paramunicipal, así como de las Empresas Públicas del Estado</b>	<b>0.00</b>	<b>0.00</b>	<b>0.00</b>	<b>0.00</b>	<b>0.00</b>	<b>-</b>
Cuotas y aportaciones de seguridad social	0.00	0.00	0.00	0.00	0.00	-
Productos	0.00	0.00	0.00	0.00	0.00	-
Ingresos por Venta de Bienes y Prestación de Servicios	0.00	0.00	0.00	0.00	0.00	-
Transferencias, Asignaciones, Subsidios y Subvenciones, y Pensiones y Jubilaciones	0.00	0.00	0.00	0.00	0.00	-
<b>Ingresos derivados de financiamiento</b>	<b>0.00</b>	<b>0.00</b>	<b>0.00</b>	<b>0.00</b>	<b>0.00</b>	<b>-</b>
Ingresos Derivados de Financiamientos	0.00	0.00	0.00	0.00	0.00	-
<b>Total</b>	<b>\$3,181,036,006.62</b>	<b>-</b>	<b>\$3,181,036,006.62</b>	<b>\$623,731,432.42</b>	<b>\$623,731,432.42</b>	
					<b>Ingresos excedentes</b>	<b>\$-2,557,304,574.20</b>

  
Dra. Rosa Hernández Espejo  
Presidenta Municipal

  
C.P. Manuel Alejandro Serrano Trinidad  
Tesorero Municipal

  
Mtro. Alfonso Cruz Corona  
Síndico Único

  
Dr. Aldahir González Paredes  
Regidor Segundo

