

H. Ayuntamiento del Municipio de Veracruz, Veracruz
ESTADO ANALÍTICO DEL ACTIVO
 DEL 1 DE ENERO AL 31 DE ENERO DE 2026

Concepto	Saldo Inicial	Cargos del Periodo	Abonos del Periodo	Saldo Final	Variación del Periodo
	1	2	3	4=(1+2-3)	(4-1)
ACTIVO					
Activo Circulante	94,310,766	896,876,336	749,808,916	241,378,187	147,067,420
Efectivo y Equivalentes	78,589,282	695,738,600	537,565,792	236,762,089	158,172,807
Derechos a Recibir Efectivo o Equivalentes	15,721,485	201,137,736	212,243,123	4,616,098	-11,105,387
Derechos a Recibir Bienes o Servicios	0	0	0	0	0
Inventarios	0	0	0	0	0
Almacenes	0	0	0	0	0
Estimación por Pérdida o Deterioro de Activos Circulantes	0	0	0	0	0
Otros Activos Circulantes	0	0	0	0	0
Activo No Circulante	4,060,324,937	0	1,020,812	4,059,304,125	-1,020,812
Inversiones Financieras a Largo Plazo	33,548,758	0	1,020,812	32,527,946	-1,020,812
Derechos a Recibir Efectivo o Equivalentes a Largo Plazo	57,447,376	0	0	57,447,376	0
Bienes Inmuebles, Infraestructura y Construcciones en Proceso	3,841,388,425	0	0	3,841,388,425	0
Bienes Muebles	285,590,181	0	0	285,590,181	0
Activos Intangibles	777,197	0	0	777,197	0
Depreciación, Deterioro y Amortización Acumulada de Bienes	-158,427,001	0	0	-158,427,001	0
Activos Diferidos	0	0	0	0	0
Estimación por Pérdida o Deterioro de Activos no Circulantes	0	0	0	0	0
Otros Activos no Circulantes	0	0	0	0	0
TOTAL DEL ACTIVO	4,154,635,703	896,876,336	750,829,727	4,300,682,312	146,046,608


Bajo protesta de decir verdad declaramos que los Estados Financieros y sus Notas son razonablemente correctos y responsabilidad del emisor


 DRA. ROSA HERNÁNDEZ ESPEJO
 PRESIDENTA MUNICIPAL

COMISIÓN DE HACIENDA


 L.C. JOSÉ LUIS VARGAS LUGO
 TESORERO MUNICIPAL


 MTRQ. ALFONSO CRUZ CORONA
 SÍNDICO ÚNICO



 DR. ALDAHIR GONZÁLEZ PAREDES
 REGIDOR SEGUNDO


H. Ayuntamiento de Veracruz
Estado Analítico del Activo
Del 1 de Enero al 31 de Enero del 2026
(Cifras en Pesos)


Concepto	Saldo Inicial	Cargos del Periodo	Abonos del Periodo	Saldo Final	Variación del Periodo
ACTIVO	\$4,154,635,703.14	\$896,876,335.84	\$750,829,727.41	\$4,300,682,311.57	\$146,046,608.43
ACTIVO CIRCULANTE	\$94,310,766.44	\$896,876,335.84	\$749,808,915.61	\$241,378,186.67	\$147,067,420.23
Efectivo y Equivalentes	\$78,589,281.61	\$695,738,599.51	\$537,565,792.45	\$236,762,088.67	\$158,172,807.06
Derechos a Recibir Efectivo o Equivalentes	\$15,721,484.83	\$201,137,736.33	\$212,243,123.16	\$4,616,098.00	-\$11,105,386.83
Derechos a Recibir Bienes o Servicios	\$0.00	\$0.00	\$0.00	\$0.00	\$0.00
Inventarios	\$0.00	\$0.00	\$0.00	\$0.00	\$0.00
Almacenes	\$0.00	\$0.00	\$0.00	\$0.00	\$0.00
Estimación por Pérdida o Deterioro de Activos Circulantes	\$0.00	\$0.00	\$0.00	\$0.00	\$0.00
Otros Activos Circulantes	\$0.00	\$0.00	\$0.00	\$0.00	\$0.00
ACTIVO NO CIRCULANTE	\$4,060,324,936.70	\$0.00	\$1,020,811.80	\$4,059,304,124.90	-\$1,020,811.80
Inversiones Financieras a Largo Plazo	\$33,548,758.08	\$0.00	\$1,020,811.80	\$32,527,946.28	-\$1,020,811.80
Derechos a Recibir Efectivo o Equivalentes a Largo Plazo	\$57,447,376.31	\$0.00	\$0.00	\$57,447,376.31	\$0.00
Bienes Inmuebles, Infraestructura y Construcciones en Proceso	\$3,841,388,425.34	\$0.00	\$0.00	\$3,841,388,425.34	\$0.00
Bienes Muebles	\$285,590,180.85	\$0.00	\$0.00	\$285,590,180.85	\$0.00
Activos Intangibles	\$777,197.13	\$0.00	\$0.00	\$777,197.13	\$0.00
Depreciación, Deterioro y Amortización Acumulada de Bienes	-\$158,427,001.01	\$0.00	\$0.00	-\$158,427,001.01	\$0.00
Activos Diferidos	\$0.00	\$0.00	\$0.00	\$0.00	\$0.00
Estimación por Pérdida o Deterioro de Activos no Circulantes	\$0.00	\$0.00	\$0.00	\$0.00	\$0.00
Otros Activos no Circulantes	\$0.00	\$0.00	\$0.00	\$0.00	\$0.00

Bajo protesta de decir verdad declaramos que los Estados Financieros y sus Notas son razonablemente correctos y responsabilidad del emisor


Dra. Rosa Hernández Espejo
Presidenta Municipal


L.C. José Luis Vargas Lugo
Tesorero Municipal


Mtro. Alfonso Cruz Corona
Síndico Único


Dr. Aldahir González Paredes
Regidor Segundo

