

Concepto	Egresos					
	Aprobado	Ampliaciones/ (Reducciones)	Modificado	Devengado	Pagado	Subejercicio
	1	2	3 = (1 + 2)	4	5	6 = (3 - 4)
Servicios Personales	1,604,558,571	0	1,604,558,571	100,017,800	100,017,800	1,504,540,771
Remuneraciones al Personal de Carácter Permanente	318,290,289	0	318,290,289	31,524,543	31,524,543	286,765,746
Remuneraciones al Personal de Carácter Transitorio	483,166,578	0	483,166,578	32,541,343	32,541,343	450,625,235
Remuneraciones Adicionales y Especiales	273,230,820	0	273,230,820	12,129,236	12,129,236	261,101,584
Seguridad Social	114,399,832	0	114,399,832	1,790,940	1,790,940	112,608,892
Otras Prestaciones Sociales y Económicas	379,806,207	0	379,806,207	20,807,327	20,807,327	358,998,880
Previsiones	0	0	0	0	0	0
Pago de Estímulos a Servidores Públicos	35,664,844	0	35,664,844	1,224,410	1,224,410	34,440,435
Materiales y Suministros	184,810,801	0	184,810,801	1,680,443	1,680,443	183,130,358
Materiales de Administración, Emisión de Documentos y Artículos Oficiales	29,500,000	0	29,500,000	1,276,718	1,276,718	28,223,282
Alimentos y Utensilios	14,000,000	0	14,000,000	299,580	299,580	13,700,420
Materias Primas y Materiales de Producción y Comercialización	0	0	0	0	0	0
Materiales y Artículos de Construcción y de Reparación	49,106,479	0	49,106,479	86,025	86,025	49,020,454
Productos Químicos, Farmacéuticos y de Laboratorio	10,100,000	0	10,100,000	0	0	10,100,000
Combustibles, Lubricantes y Aditivos	41,700,000	0	41,700,000	0	0	41,700,000
Vestuario, Blancos, Prendas de Protección y Artículos Deportivos	27,554,322	0	27,554,322	0	0	27,554,322
Materiales y Suministros Para Seguridad	0	0	0	0	0	0
Herramientas, Refacciones y Accesorios Menores	12,850,000	0	12,850,000	18,120	18,120	12,831,880
Servicios Generales	900,830,159	0	900,830,159	25,120,642	25,120,642	875,709,517
Servicios Básicos	276,404,566	0	276,404,566	278,691	278,691	276,125,875
Servicios de Arrendamiento	54,413,825	0	54,413,825	0	0	54,413,825
Servicios Profesionales, Científicos, Técnicos y Otros Servicios	87,154,100	0	87,154,100	0	0	87,154,100
Servicios Financieros, Bancarios y Comerciales	15,716,259	0	15,716,259	1,080,942	1,080,942	14,635,316
Servicios de Instalación, Reparación, Mantenimiento y Conservación	235,403,947	0	235,403,947	23,722	23,722	235,380,225
Servicios de Comunicación Social y Publicidad	30,000,000	0	30,000,000	31,320	31,320	29,968,680
Servicios de Traslado y Viáticos	2,400,000	0	2,400,000	0	0	2,400,000
Servicios Oficiales	132,739,199	0	132,739,199	23,704,145	23,704,145	109,035,054
Otros Servicios Generales	66,598,263	0	66,598,263	1,822	1,822	66,596,441
Transferencias, Asignaciones, Subsidios y Otras Ayudas	180,735,196	0	180,735,196	0	0	180,735,196
Transferencias Internas y Asignaciones al Sector Público	0	0	0	0	0	0
Transferencias al Resto del Sector Público	0	0	0	0	0	0
Subsidios y Subvenciones	0	0	0	0	0	0
Ayudas Sociales	180,735,196	0	180,735,196	0	0	180,735,196
Pensiones y Jubilaciones	0	0	0	0	0	0
Transferencias a Fideicomisos, Mandatos y Otros Análogos	0	0	0	0	0	0
Transferencias a la Seguridad Social	0	0	0	0	0	0
Donativos	0	0	0	0	0	0
Transferencias al Exterior	0	0	0	0	0	0
Bienes Muebles, Inmuebles e Intangibles	25,693,024	0	25,693,024	0	0	25,693,024
Mobiliario y Equipo de Administración	8,000,000	0	8,000,000	0	0	8,000,000
Mobiliario y Equipo Educativo y Recreativo	1,500,000	0	1,500,000	0	0	1,500,000
Equipo e Instrumental Médico y de Laboratorio	0	0	0	0	0	0

Concepto	Egresos					Subejercicio
	Aprobado	Ampliaciones/ (Reducciones)	Modificado	Devengado	Pagado	
	1	2	3 = (1 + 2)	4	5	
Vehículos y Equipo de Transporte	9,693,024	0	9,693,024	0	0	9,693,024
Equipo de Defensa y Seguridad	0	0	0	0	0	0
Maquinaria, Otros Equipos y Herramientas	6,500,000	0	6,500,000	0	0	6,500,000
Activos Biológicos	0	0	0	0	0	0
Bienes Inmuebles	0	0	0	0	0	0
Activos Intangibles	0	0	0	0	0	0
Inversión Pública	262,189,081	0	262,189,081	0	0	262,189,081
Obra Pública en Bienes de Dominio Público	262,189,081	0	262,189,081	0	0	262,189,081
Obra Pública en Bienes Propios	0	0	0	0	0	0
Proyectos Productivos y Acciones de Fomento	0	0	0	0	0	0
Inversiones Financieras y Otras Provisiones	0	0	0	0	0	0
Inversiones Para el Fomento de Actividades Productivas	0	0	0	0	0	0
Acciones y Participaciones de Capital	0	0	0	0	0	0
Compra de Títulos y Valores	0	0	0	0	0	0
Concesión de Préstamos	0	0	0	0	0	0
Inversiones en Fideicomisos, Mandatos y Otros Análogos	0	0	0	0	0	0
Otras Inversiones Financieras	0	0	0	0	0	0
Provisiones para Contingencias y Otras Erogaciones Especiales	0	0	0	0	0	0
Participaciones y Aportaciones	219,175	0	219,175	685	685	218,490
Participaciones	0	0	0	0	0	0
Aportaciones	0	0	0	0	0	0
Convenios	219,175	0	219,175	685	685	218,490
Deuda Pública	22,000,000	0	22,000,000	0	0	22,000,000
Amortización de la Deuda Pública	9,000,000	0	9,000,000	0	0	9,000,000
Intereses de la Deuda Pública	12,000,000	0	12,000,000	0	0	12,000,000
Comisiones de la Deuda Pública	0	0	0	0	0	0
Gastos de la Deuda Pública	1,000,000	0	1,000,000	0	0	1,000,000
Costo por Coberturas	0	0	0	0	0	0
Apoyos Financieros	0	0	0	0	0	0
Adeudos de Ejercicios Fiscales Anteriores (Adefas)	0	0	0	0	0	0
Total del Gasto	3,181,036,007	0.00	3,181,036,007	126,819,569	126,819,569	3,054,216,437

DRA. ROSA HERNÁNDEZ ESPEJO
PRESIDENTA MUNICIPAL

MTRO. ALFONSO CRUZ CORONA
SÍNDICO ÚNICO

COMISIÓN DE HACIENDA

L.C. JOSÉ LUIS VARGAS LUGO
TESORERO MUNICIPAL

DR. ALDAHIR GONZÁLEZ PAREDES
REGIDOR SEGUNDO


H. Ayuntamiento de Veracruz
Estado Analítico del Ejercicio del Presupuesto de Egresos
Clasificación por Objeto del Gasto (Capítulo y Concepto)
del 1 de enero al 31 de enero de 2026


Concepto	Egresos					Subejercicio
	Aprobado	Ampliaciones / Reducciones	Modificado	Devengado	Pagado	
	1	2	3 = (1 + 2)	4	5	
Servicios personales	\$1,604,558,570.69	-	\$1,604,558,570.69	\$100,017,799.82	\$100,017,799.82	\$1,504,540,770.87
Remuneraciones al Personal de Carácter Permanente	\$318,290,288.88	-	\$318,290,288.88	\$31,524,543.22	\$31,524,543.22	\$286,765,745.66
Remuneraciones al personal de carácter transitorio	\$483,166,578.48	-	\$483,166,578.48	\$32,541,343.39	\$32,541,343.39	\$450,625,235.09
Remuneraciones adicionales y especiales	\$273,230,820.30	-	\$273,230,820.30	\$12,129,235.91	\$12,129,235.91	\$261,101,584.39
Seguridad social	\$114,399,832.00	-	\$114,399,832.00	\$1,790,940.48	\$1,790,940.48	\$112,608,891.52
Otras prestaciones sociales y económicas	\$379,806,206.74	-	\$379,806,206.74	\$20,807,327.12	\$20,807,327.12	\$358,998,879.62
Previsiones	-	-	-	-	-	-
Pago de estímulos a servidores públicos	\$35,664,844.29	-	\$35,664,844.29	\$1,224,409.70	\$1,224,409.70	\$34,440,434.59
Materiales y suministros	\$184,810,801.00	-	\$184,810,801.00	\$1,680,442.56	\$1,680,442.56	\$183,130,358.44
Materiales de administración, emisión de documentos y artículos oficiales	\$29,500,000.00	-	\$29,500,000.00	\$1,276,717.81	\$1,276,717.81	\$28,223,282.19
Alimentos y utensilios	\$14,000,000.00	-	\$14,000,000.00	\$299,580.00	\$299,580.00	\$13,700,420.00
Materias primas y materiales de producción y comercialización	-	-	-	-	-	-
Materiales y artículos de construcción y de reparación	\$49,106,479.00	-	\$49,106,479.00	\$86,024.85	\$86,024.85	\$49,020,454.15
Productos químicos, farmacéuticos y de laboratorio	\$10,100,000.00	-	\$10,100,000.00	-	-	\$10,100,000.00
Combustibles, lubricantes y aditivos	\$41,700,000.00	-	\$41,700,000.00	-	-	\$41,700,000.00
Vestuario, blancos, prendas de protección y artículos deportivos	\$27,554,322.00	-	\$27,554,322.00	-	-	\$27,554,322.00
Materiales y suministros para seguridad	-	-	-	-	-	-
Herramientas, refacciones y accesorios menores	\$12,850,000.00	-	\$12,850,000.00	\$18,119.90	\$18,119.90	\$12,831,880.10
Servicios generales	\$900,830,158.50	-	\$900,830,158.50	\$25,120,641.76	\$25,120,641.76	\$875,709,516.74
Servicios básicos	\$276,404,565.97	-	\$276,404,565.97	\$278,690.78	\$278,690.78	\$276,125,875.19
Servicios de arrendamiento	\$54,413,824.83	-	\$54,413,824.83	-	-	\$54,413,824.83
Servicios Profesionales, Científicos y Técnicos y Otros Servicios	\$87,154,100.20	-	\$87,154,100.20	-	-	\$87,154,100.20
Servicios financieros, bancarios y comerciales	\$15,716,258.96	-	\$15,716,258.96	\$1,080,942.47	\$1,080,942.47	\$14,635,316.49
Servicios de instalación, reparación, mantenimiento y conservación	\$235,403,946.58	-	\$235,403,946.58	\$23,722.00	\$23,722.00	\$235,380,224.58
Servicios de comunicación social y publicidad	\$30,000,000.00	-	\$30,000,000.00	\$31,320.00	\$31,320.00	\$29,968,680.00
Servicios de traslado y viáticos	\$2,400,000.00	-	\$2,400,000.00	-	-	\$2,400,000.00
Servicios oficiales	\$132,739,199.00	-	\$132,739,199.00	\$23,704,144.51	\$23,704,144.51	\$109,035,054.49
Otros servicios generales	\$66,598,262.96	-	\$66,598,262.96	\$1,822.00	\$1,822.00	\$66,596,440.96
Transferencias, asignaciones, subsidios y otras ayudas	\$180,735,196.10	-	\$180,735,196.10	-	-	\$180,735,196.10
Transferencias internas y asignaciones al sector público	-	-	-	-	-	-
Transferencias al resto del sector público	-	-	-	-	-	-
Subsidios y subvenciones	-	-	-	-	-	-
Ayudas sociales	\$180,735,196.10	-	\$180,735,196.10	-	-	\$180,735,196.10
Pensiones y jubilaciones	-	-	-	-	-	-
Transferencias a Fideicomisos, Mandatos y Otros Análogos	-	-	-	-	-	-
Transferencias a la seguridad social	-	-	-	-	-	-
Donativos	-	-	-	-	-	-
Transferencias al exterior	-	-	-	-	-	-
Bienes muebles, inmuebles e intangibles	\$25,693,024.00	-	\$25,693,024.00	-	-	\$25,693,024.00
Mobiliario y equipo de administración	\$8,000,000.00	-	\$8,000,000.00	-	-	\$8,000,000.00
Mobiliario y equipo educacional y recreativo	\$1,500,000.00	-	\$1,500,000.00	-	-	\$1,500,000.00
Equipo e instrumental médico y de laboratorio	-	-	-	-	-	-
Vehículos y equipo de transporte	\$9,693,024.00	-	\$9,693,024.00	-	-	\$9,693,024.00
Equipo de defensa y seguridad	-	-	-	-	-	-
Maquinaria, otros equipos y herramientas	\$6,500,000.00	-	\$6,500,000.00	-	-	\$6,500,000.00
Activos biológicos	-	-	-	-	-	-
Bienes inmuebles	-	-	-	-	-	-
Activos intangibles	-	-	-	-	-	-
Inversión pública	\$262,189,081.33	-	\$262,189,081.33	-	-	\$262,189,081.33
Obra Pública en Bienes de Dominio Público	\$262,189,081.33	-	\$262,189,081.33	-	-	\$262,189,081.33
Obra Pública en Bienes Propios	-	-	-	-	-	-
Proyectos Productivos y Acciones de Fomento	-	-	-	-	-	-
Inversiones financieras y otras provisiones	-	-	-	-	-	-
Inversiones para el fomento de actividades productivas	-	-	-	-	-	-
Acciones y Participaciones de Capital	-	-	-	-	-	-
Compra de Títulos y Valores	-	-	-	-	-	-
Concesión de Préstamos	-	-	-	-	-	-
Inversiones en Fideicomisos, Mandatos y Otros Análogos	-	-	-	-	-	-
Otras Inversiones Financieras	-	-	-	-	-	-
Provisiones para contingencias y otras erogaciones especiales	-	-	-	-	-	-





H. Ayuntamiento de Veracruz
 Estado Analítico del Ejercicio del Presupuesto de Egresos
 Clasificación por Objeto del Gasto (Capítulo y Concepto)
 del 1 de enero al 31 de enero de 2026

Concepto	Egresos					Subejercicio
	Aprobado	Ampliaciones / Reducciones	Modificado	Devengado	Pagado	
	1	2	3 = (1 + 2)	4	5	
Participaciones y aportaciones	\$219,175.00	-	\$219,175.00	\$685.00	\$685.00	\$218,490.00
Participaciones	-	-	-	-	-	-
Aportaciones	-	-	-	-	-	-
Convenios	\$219,175.00	-	\$219,175.00	\$685.00	\$685.00	\$218,490.00
Deuda pública	\$22,000,000.00	-	\$22,000,000.00	-	-	\$22,000,000.00
Amortización de la deuda pública	\$9,000,000.00	-	\$9,000,000.00	-	-	\$9,000,000.00
Intereses de la deuda pública	\$12,000,000.00	-	\$12,000,000.00	-	-	\$12,000,000.00
Comisiones de la deuda pública	-	-	-	-	-	-
Gastos de la deuda pública	\$1,000,000.00	-	\$1,000,000.00	-	-	\$1,000,000.00
Costo por coberturas	-	-	-	-	-	-
Apoyos financieros	-	-	-	-	-	-
Adeudos de ejercicios fiscales anteriores (ADEFAS)	-	-	-	-	-	-
Total del Gasto	\$3,181,036,006.62	-	\$3,181,036,006.62	\$126,819,569.14	\$126,819,569.14	\$3,054,216,437.48


 Dra. Rosa Hernández Espejo
 Presidenta Municipal


 L.C. José Luis Vargas Lugo
 Tesorero Municipal


 Mtro. Alfonso Cruz Corona
 Síndico Único


 Dr. Aldahir González Paredes
 Regidor Segundo

