



H. Ayuntamiento de Veracruz
Estado Analítico del Ejercicio del Presupuesto de Egresos
Clasificación por Objeto del Gasto (Capítulo y Concepto)
del 1 de enero al 31 de marzo de 2026


Concepto	Egresos					Subejercicio
	Aprobado	Ampliaciones / Reducciones	Modificado	Devengado	Pagado	
	1	2	3 = (1 + 2)	4	5	
Servicios personales	\$1,604,558,570.69	-	\$1,604,558,570.69	\$339,050,343.24	\$339,050,343.24	\$1,265,508,227.45
Remuneraciones al Personal de Carácter Permanente	\$318,290,288.88	-	\$318,290,288.88	\$98,646,792.67	\$98,646,792.67	\$219,643,496.21
Remuneraciones al personal de carácter transitorio	\$483,166,578.48	-	\$483,166,578.48	\$102,622,430.46	\$102,622,430.46	\$380,544,148.02
Remuneraciones adicionales y especiales	\$273,230,820.30	-	\$273,230,820.30	\$40,148,183.11	\$40,148,183.11	\$233,082,637.19
Seguridad social	\$114,399,832.00	-	\$114,399,832.00	\$20,572,687.02	\$20,572,687.02	\$93,827,144.98
Otras prestaciones sociales y económicas	\$379,806,206.74	-	\$379,806,206.74	\$69,495,893.92	\$69,495,893.92	\$310,310,312.82
Previsiones	-	-	-	-	-	-
Pago de estímulos a servidores públicos	\$35,664,844.29	-	\$35,664,844.29	\$7,564,356.06	\$7,564,356.06	\$28,100,488.23
Materiales y suministros	\$184,810,801.00	-	\$179,810,801.00	\$15,592,513.24	\$15,592,513.24	\$164,218,287.76
Materiales de administración, emisión de documentos y artículos oficiales	\$29,500,000.00	-	\$29,500,000.00	\$3,227,857.41	\$3,227,857.41	\$26,272,142.59
Alimentos y utensilios	\$14,000,000.00	-	\$14,000,000.00	\$3,087,132.21	\$3,087,132.21	\$10,912,867.79
Materias primas y materiales de producción y comercialización	-	-	-	-	-	-
Materiales y artículos de construcción y de reparación	\$49,106,479.00	-	\$44,106,479.00	\$8,458,634.62	\$8,458,634.62	\$35,647,844.38
Productos químicos, farmacéuticos y de laboratorio	\$10,100,000.00	-	\$10,100,000.00	\$50,730.68	\$50,730.68	\$10,049,269.32
Combustibles, lubricantes y aditivos	\$41,700,000.00	-	\$41,700,000.00	\$1,013.00	\$1,013.00	\$41,698,987.00
Vestuario, blancos, prendas de protección y artículos deportivos	\$27,554,322.00	-	\$27,554,322.00	\$80,970.32	\$80,970.32	\$27,473,351.68
Materiales y suministros para seguridad	-	-	-	-	-	-
Herramientas, refacciones y accesorios menores	\$12,850,000.00	-	\$12,850,000.00	\$686,175.00	\$686,175.00	\$12,163,825.00
Servicios generales	\$900,830,158.50	-	\$1,075,675,663.25	\$135,549,455.42	\$135,549,455.42	\$940,126,207.83
Servicios básicos	\$276,404,565.97	-	\$273,505,210.97	\$1,004,670.25	\$1,004,670.25	\$272,500,540.72
Servicios de arrendamiento	\$54,413,824.83	-	\$197,027,983.44	\$4,596,775.04	\$4,596,775.04	\$192,431,208.40
Servicios Profesionales, Científicos y Técnicos y Otros Servicios	\$87,154,100.20	-	\$65,556,981.20	\$5,447,936.65	\$5,447,936.65	\$60,109,044.55
Servicios financieros, bancarios y comerciales	\$15,716,258.96	-	\$9,116,258.96	\$2,061,104.67	\$2,061,104.67	\$7,055,154.29
Servicios de instalación, reparación, mantenimiento y conservación	\$235,403,946.58	-	\$279,731,766.72	\$4,522,266.61	\$4,522,266.61	\$275,209,500.11
Servicios de comunicación social y publicidad	\$30,000,000.00	-	\$44,000,000.00	\$11,435,721.34	\$11,435,721.34	\$32,564,278.66
Servicios de traslado y viáticos	\$2,400,000.00	-	\$2,400,000.00	\$34,655.59	\$34,655.59	\$2,365,344.41
Servicios oficiales	\$132,739,199.00	-	\$136,739,199.00	\$100,032,877.27	\$100,032,877.27	\$36,706,321.73
Otros servicios generales	\$66,598,262.96	-	\$67,598,262.96	\$6,413,448.00	\$6,413,448.00	\$61,184,814.96
Transferencias, asignaciones, subsidios y otras ayudas	\$180,735,196.10	-	\$79,810,760.46	\$2,204,954.22	\$2,204,954.22	\$77,605,806.24
Transferencias internas y asignaciones al sector público	-	-	-	-	-	-
Transferencias al resto del sector público	-	-	-	-	-	-
Subsidios y subvenciones	-	-	-	-	-	-
Ayudas sociales	\$180,735,196.10	-	\$79,810,760.46	\$2,204,954.22	\$2,204,954.22	\$77,605,806.24
Pensiones y jubilaciones	-	-	-	-	-	-
Transferencias a Fideicomisos, Mandatos y Otros Análogos	-	-	-	-	-	-
Transferencias a la seguridad social	-	-	-	-	-	-
Donativos	-	-	-	-	-	-
Transferencias al exterior	-	-	-	-	-	-
Bienes muebles, inmuebles e intangibles	\$25,693,024.00	-	\$16,000,000.00	\$13,451.94	\$13,451.94	\$15,986,548.06
Mobiliario y equipo de administración	\$8,000,000.00	-	\$8,000,000.00	\$13,451.94	\$13,451.94	\$7,986,548.06
Mobiliario y equipo educacional y recreativo	\$1,500,000.00	-	\$1,500,000.00	-	-	\$1,500,000.00
Equipo e instrumental médico y de laboratorio	-	-	-	-	-	-
Vehículos y equipo de transporte	\$9,693,024.00	-	-	-	-	-
Equipo de defensa y seguridad	-	-	-	-	-	-
Maquinaria, otros equipos y herramientas	\$6,500,000.00	-	\$6,500,000.00	-	-	\$6,500,000.00
Activos biológicos	-	-	-	-	-	-
Bienes inmuebles	-	-	-	-	-	-
Activos intangibles	-	-	-	-	-	-
Inversión pública	\$262,189,081.33	-	\$315,884,593.56	-	-	\$315,884,593.56
Obra Pública en Bienes de Dominio Público	\$262,189,081.33	-	\$315,884,593.56	-	-	\$315,884,593.56
Obra Pública en Bienes Propios	-	-	-	-	-	-
Proyectos Productivos y Acciones de Fomento	-	-	-	-	-	-
Inversiones financieras y otras provisiones	-	-	-	-	-	-
Inversiones para el fomento de actividades productivas	-	-	-	-	-	-
Acciones y Participaciones de Capital	-	-	-	-	-	-
Compra de Títulos y Valores	-	-	-	-	-	-
Concesión de Préstamos	-	-	-	-	-	-
Inversiones en Fideicomisos, Mandatos y Otros Análogos	-	-	-	-	-	-
Otras Inversiones Financieras	-	-	-	-	-	-
Provisiones para contingencias y otras erogaciones especiales	-	-	-	-	-	-


H. Ayuntamiento de Veracruz
Estado Analítico del Ejercicio del Presupuesto de Egresos
Clasificación por Objeto del Gasto (Capítulo y Concepto)
del 1 de enero al 31 de marzo de 2026

Concepto	Egresos					Subejercicio
	Aprobado	Ampliaciones / Reducciones	Modificado	Devengado	Pagado	
	1	2	3 = (1 + 2)	4	5	
Participaciones y aportaciones	\$219,175.00	-	\$219,175.00	\$59,574.00	\$59,574.00	\$159,601.00
Participaciones	-	-	-	-	-	-
Aportaciones	-	-	-	-	-	-
Convenios	\$219,175.00	-	\$219,175.00	\$59,574.00	\$59,574.00	\$159,601.00
Deuda pública	\$22,000,000.00	-	\$22,000,000.00	-	-	\$22,000,000.00
Amortización de la deuda pública	\$9,000,000.00	-	\$9,000,000.00	-	-	\$9,000,000.00
Intereses de la deuda pública	\$12,000,000.00	-	\$12,000,000.00	-	-	\$12,000,000.00
Comisiones de la deuda pública	-	-	-	-	-	-
Gastos de la deuda pública	\$1,000,000.00	-	\$1,000,000.00	-	-	\$1,000,000.00
Costo por coberturas	-	-	-	-	-	-
Apoyos financieros	-	-	-	-	-	-
Adeudos de ejercicios fiscales anteriores (ADEFAS)	-	-	-	-	-	-
Total del Gasto	\$3,181,036,006.62	-	\$3,293,959,563.96	\$492,470,292.06	\$492,470,292.06	\$2,801,489,271.90


Dra. Rosa Hernández Espejo
Presidenta Municipal


C.P. Manuel Alejandro Serrano Trinidad
Tesorero Municipal


Mtro. Alfonso Cruz Corona
Síndico Único


Dr. Aldahir González Paredes
Regidor Segundo



Concepto	Egresos					
	Aprobado	Ampliaciones/ (Reducciones)	Modificado	Devengado	Pagado	Subejercicio
	1	2	3 = (1 + 2)	4	5	6 = (3 - 4)
Servicios Personales	1,604,558,571	0	1,604,558,571	339,050,343	339,050,343	1,265,508,227
Remuneraciones al Personal de Carácter Permanente	318,290,289	0	318,290,289	98,646,793	98,646,793	219,643,496
Remuneraciones al Personal de Carácter Transitorio	483,166,578	0	483,166,578	102,622,430	102,622,430	380,544,148
Remuneraciones Adicionales y Especiales	273,230,820	0	273,230,820	40,148,183	40,148,183	233,082,637
Seguridad Social	114,399,832	0	114,399,832	20,572,687	20,572,687	93,827,145
Otras Prestaciones Sociales y Económicas	379,806,207	0	379,806,207	69,495,894	69,495,894	310,310,313
Previsiones	0	0	0	0	0	0
Pago de Estímulos a Servidores Públicos	35,664,844	0	35,664,844	7,564,356	7,564,356	28,100,488
Materiales y Suministros	184,810,801	-5,000,000	179,810,801	15,592,513	15,592,513	164,218,288
Materiales de Administración, Emisión de Documentos y Artículos Oficiales	29,500,000	0	29,500,000	3,227,857	3,227,857	26,272,143
Alimentos y Utensilios	14,000,000	0	14,000,000	3,087,132	3,087,132	10,912,868
Materias Primas y Materiales de Producción y Comercialización	0	0	0	0	0	0
Materiales y Artículos de Construcción y de Reparación	49,106,479	-5,000,000	44,106,479	8,458,635	8,458,635	35,647,844
Productos Químicos, Farmacéuticos y de Laboratorio	10,100,000	0	10,100,000	50,731	50,731	10,049,269
Combustibles, Lubricantes y Aditivos	41,700,000	0	41,700,000	1,013	1,013	41,698,987
Vestuario, Blancos, Prendas de Protección y Artículos Deportivos	27,554,322	0	27,554,322	80,970	80,970	27,473,352
Materiales y Suministros Para Seguridad	0	0	0	0	0	0
Herramientas, Refacciones y Accesorios Menores	12,850,000	0	12,850,000	686,175	686,175	12,163,825
Servicios Generales	900,830,159	174,845,505	1,075,675,663	135,549,455	135,549,455	940,126,208
Servicios Básicos	276,404,566	-2,899,355	273,505,211	1,004,670	1,004,670	272,500,541
Servicios de Arrendamiento	54,413,825	142,614,159	197,027,983	4,596,775	4,596,775	192,431,208
Servicios Profesionales, Científicos, Técnicos y Otros Servicios	87,154,100	-21,597,119	65,556,981	5,447,937	5,447,937	60,109,045
Servicios Financieros, Bancarios y Comerciales	15,716,259	-6,600,000	9,116,259	2,061,105	2,061,105	7,055,154
Servicios de Instalación, Reparación, Mantenimiento y Conservación	235,403,947	44,327,820	279,731,767	4,522,267	4,522,267	275,209,500
Servicios de Comunicación Social y Publicidad	30,000,000	14,000,000	44,000,000	11,435,721	11,435,721	32,564,279
Servicios de Traslado y Viáticos	2,400,000	0	2,400,000	34,656	34,656	2,365,344
Servicios Oficiales	132,739,199	4,000,000	136,739,199	100,032,877	100,032,877	36,706,322
Otros Servicios Generales	66,598,263	1,000,000	67,598,263	6,413,448	6,413,448	61,184,815
Transferencias, Asignaciones, Subsidios y Otras Ayudas	180,735,196	-100,924,436	79,810,760	2,204,954	2,204,954	77,605,806
Transferencias Internas y Asignaciones al Sector Público	0	0	0	0	0	0
Transferencias al Resto del Sector Público	0	0	0	0	0	0
Subsidios y Subvenciones	0	0	0	0	0	0
Ayudas Sociales	180,735,196	-100,924,436	79,810,760	2,204,954	2,204,954	77,605,806
Pensiones y Jubilaciones	0	0	0	0	0	0
Transferencias a Fideicomisos, Mandatos y Otros Análogos	0	0	0	0	0	0
Transferencias a la Seguridad Social	0	0	0	0	0	0
Donativos	0	0	0	0	0	0
Transferencias al Exterior	0	0	0	0	0	0
Bienes Muebles, Inmuebles e Intangibles	25,693,024	-9,693,024	16,000,000	13,452	13,452	15,986,548
Mobiliario y Equipo de Administración	8,000,000	0	8,000,000	13,452	13,452	7,986,548
Mobiliario y Equipo Educativo y Recreativo	1,500,000	0	1,500,000	0	0	1,500,000
Equipo e Instrumental Médico y de Laboratorio	0	0	0	0	0	0

Concepto	Egresos					
	Aprobado	Ampliaciones/ (Reducciones)	Modificado	Devengado	Pagado	Subejercicio
	1	2	3 = (1 + 2)	4	5	6 = (3 + 4)
Vehículos y Equipo de Transporte	9,693,024	-9,693,024	0	0	0	0
Equipo de Defensa y Seguridad	0	0	0	0	0	0
Maquinaria, Otros Equipos y Herramientas	6,500,000	0	6,500,000	0	0	6,500,000
Activos Biológicos	0	0	0	0	0	0
Bienes Inmuebles	0	0	0	0	0	0
Activos Intangibles	0	0	0	0	0	0
Inversión Pública	262,189,081	53,695,512	315,884,594	0	0	315,884,594
Obra Pública en Bienes de Dominio Público	262,189,081	53,695,512	315,884,594	0	0	315,884,594
Obra Pública en Bienes Propios	0	0	0	0	0	0
Proyectos Productivos y Acciones de Fomento	0	0	0	0	0	0
Inversiones Financieras y Otras Provisiones	0	0	0	0	0	0
Inversiones Para el Fomento de Actividades Productivas	0	0	0	0	0	0
Acciones y Participaciones de Capital	0	0	0	0	0	0
Compra de Títulos y Valores	0	0	0	0	0	0
Concesión de Préstamos	0	0	0	0	0	0
Inversiones en Fideicomisos, Mandatos y Otros Análogos	0	0	0	0	0	0
Otras Inversiones Financieras	0	0	0	0	0	0
Provisiones para Contingencias y Otras Erogaciones Especiales	0	0	0	0	0	0
Participaciones y Aportaciones	219,175	0	219,175	59,574	59,574	159,601
Participaciones	0	0	0	0	0	0
Aportaciones	0	0	0	0	0	0
Convenios	219,175	0	219,175	59,574	59,574	159,601
Deuda Pública	22,000,000	0	22,000,000	0	0	22,000,000
Amortización de la Deuda Pública	9,000,000	0	9,000,000	0	0	9,000,000
Intereses de la Deuda Pública	12,000,000	0	12,000,000	0	0	12,000,000
Comisiones de la Deuda Pública	0	0	0	0	0	0
Gastos de la Deuda Pública	1,000,000	0	1,000,000	0	0	1,000,000
Costo por Coberturas	0	0	0	0	0	0
Apoyos Financieros	0	0	0	0	0	0
Adeudos de Ejercicios Fiscales Anteriores (Adefas)	0	0	0	0	0	0
Total del Gasto	3,181,036,007	112,923,557.34	3,293,959,564	492,470,292	492,470,292	2,801,489,272

DRA. ROSA HERNÁNDEZ ESPEJO
PRESIDENTA MUNICIPAL

MTRO. ALFONSO CRUZ CORONA
SÍNDICO ÚNICO

COMISIÓN DE HACIENDA

C.P. MANUEL ALEJANDRO SERRANO TRINIDAD
TESORERO MUNICIPAL

DR. ALDAHIR GONZÁLEZ PAREDES
REGIDOR SEGUNDO