


Concepto	Egresos					
	Aprobado	Ampliaciones/ (Reducciones)	Modificado	Devengado	Pagado	Subejercicio
	1	2	3 = (1 + 2)	4	5	6 = (3 - 4)
Servicios Personales	1,604,558,571	0	1,604,558,571	479,148,409	479,148,409	1,125,410,161
Remuneraciones al Personal de Carácter Permanente	318,290,289	0	318,290,289	131,789,392	131,789,392	186,500,897
Remuneraciones al Personal de Carácter Transitorio	483,166,578	0	483,166,578	137,934,407	137,934,407	345,232,172
Remuneraciones Adicionales y Especiales	273,230,820	0	273,230,820	53,193,584	53,193,584	220,037,236
Seguridad Social	114,399,832	0	114,399,832	37,249,743	37,249,743	77,150,089
Otras Prestaciones Sociales y Económicas	379,806,207	0	379,806,207	108,965,148	108,965,148	270,841,059
Previsiones	0	0	0	0	0	0
Pago de Estímulos a Servidores Públicos	35,664,844	0	35,664,844	10,016,136	10,016,136	25,648,709
Materiales y Suministros	184,810,801	-5,000,000	179,810,801	19,677,005	19,677,005	160,133,796
Materiales de Administración, Emisión de Documentos y Artículos Oficiales	29,500,000	0	29,500,000	5,292,449	5,292,449	24,207,551
Alimentos y Utensilios	14,000,000	0	14,000,000	4,302,274	4,302,274	9,697,726
Materias Primas y Materiales de Producción y Comercialización	0	0	0	0	0	0
Materiales y Artículos de Construcción y de Reparación	49,106,479	-5,000,000	44,106,479	9,064,329	9,064,329	35,042,150
Productos Químicos, Farmacéuticos y de Laboratorio	10,100,000	0	10,100,000	59,878	59,878	10,040,122
Combustibles, Lubricantes y Aditivos	41,700,000	0	41,700,000	49,648	49,648	41,650,352
Vestuario, Blancos, Prendas de Protección y Artículos Deportivos	27,554,322	0	27,554,322	116,379	116,379	27,437,943
Materiales y Suministros Para Seguridad	0	0	0	0	0	0
Herramientas, Refacciones y Accesorios Menores	12,850,000	0	12,850,000	792,048	792,048	12,057,952
Servicios Generales	900,830,159	174,845,505	1,075,675,663	210,823,544	210,823,544	864,852,120
Servicios Básicos	276,404,566	-2,899,355	273,505,211	4,904,208	4,904,208	268,601,003
Servicios de Arrendamiento	54,413,825	142,614,159	197,027,983	29,959,625	29,959,625	167,068,359
Servicios Profesionales, Científicos, Técnicos y Otros Servicios	87,154,100	-21,597,119	65,556,981	8,666,138	8,666,138	56,890,843
Servicios Financieros, Bancarios y Comerciales	15,716,259	-6,600,000	9,116,259	2,386,949	2,386,949	6,729,309
Servicios de Instalación, Reparación, Mantenimiento y Conservación	235,403,947	44,327,820	279,731,767	36,604,983	36,604,983	243,126,784
Servicios de Comunicación Social y Publicidad	30,000,000	14,000,000	44,000,000	12,565,893	12,565,893	31,434,107
Servicios de Traslado y Viáticos	2,400,000	0	2,400,000	113,490	113,490	2,286,510
Servicios Oficiales	132,739,199	4,000,000	136,739,199	106,096,565	106,096,565	30,642,634
Otros Servicios Generales	66,598,263	1,000,000	67,598,263	9,525,692	9,525,692	58,072,571
Transferencias, Asignaciones, Subsidios y Otras Ayudas	180,735,196	-100,924,436	79,810,760	5,138,700	5,138,700	74,672,060
Transferencias Internas y Asignaciones al Sector Público	0	0	0	0	0	0
Transferencias al Resto del Sector Público	0	0	0	0	0	0
Subsidios y Subvenciones	0	0	0	0	0	0
Ayudas Sociales	180,735,196	-100,924,436	79,810,760	5,138,700	5,138,700	74,672,060
Pensiones y Jubilaciones	0	0	0	0	0	0
Transferencias a Fideicomisos, Mandatos y Otros Análogos	0	0	0	0	0	0
Transferencias a la Seguridad Social	0	0	0	0	0	0
Donativos	0	0	0	0	0	0
Transferencias al Exterior	0	0	0	0	0	0
Bienes Muebles, Inmuebles e Intangibles	25,693,024	-9,693,024	16,000,000	27,682	27,682	15,972,318
Mobiliario y Equipo de Administración	8,000,000	0	8,000,000	13,452	13,452	7,986,548
Mobiliario y Equipo Educativo y Recreativo	1,500,000	0	1,500,000	0	0	1,500,000
Equipo e Instrumental Médico y de Laboratorio	0	0	0	0	0	0


Concepto	Egresos					Subejercicio 6 = (3 - 4)
	Aprobado 1	Ampliaciones/ (Reducciones) 2	Modificado 3 = (1 + 2)	Devengado 4	Pagado 5	
Vehículos y Equipo de Transporte	9,693,024	-9,693,024	0	0	0	0
Equipo de Defensa y Seguridad	0	0	0	0	0	0
Maquinaria, Otros Equipos y Herramientas	6,500,000	0	6,500,000	14,230	14,230	6,485,770
Activos Biológicos	0	0	0	0	0	0
Bienes Inmuebles	0	0	0	0	0	0
Activos Intangibles	0	0	0	0	0	0
Inversión Pública	262,189,081	53,695,512	315,884,594	0	0	315,884,594
Obra Pública en Bienes de Dominio Público	262,189,081	53,695,512	315,884,594	0	0	315,884,594
Obra Pública en Bienes Propios	0	0	0	0	0	0
Proyectos Productivos y Acciones de Fomento	0	0	0	0	0	0
Inversiones Financieras y Otras Provisiones	0	0	0	0	0	0
Inversiones Para el Fomento de Actividades Productivas	0	0	0	0	0	0
Acciones y Participaciones de Capital	0	0	0	0	0	0
Compra de Títulos y Valores	0	0	0	0	0	0
Concesión de Préstamos	0	0	0	0	0	0
Inversiones en Fideicomisos, Mandatos y Otros Análogos	0	0	0	0	0	0
Otras Inversiones Financieras	0	0	0	0	0	0
Provisiones para Contingencias y Otras Erogaciones Especiales	0	0	0	0	0	0
Participaciones y Aportaciones	219,175	0	219,175	97,525	97,525	121,650
Participaciones	0	0	0	0	0	0
Aportaciones	0	0	0	0	0	0
Convenios	219,175	0	219,175	97,525	97,525	121,650
Deuda Pública	22,000,000	0	22,000,000	0	0	22,000,000
Amortización de la Deuda Pública	9,000,000	0	9,000,000	0	0	9,000,000
Intereses de la Deuda Pública	12,000,000	0	12,000,000	0	0	12,000,000
Comisiones de la Deuda Pública	0	0	0	0	0	0
Gastos de la Deuda Pública	1,000,000	0	1,000,000	0	0	1,000,000
Costo por Coberturas	0	0	0	0	0	0
Apoyos Financieros	0	0	0	0	0	0
Adeudos de Ejercicios Fiscales Anteriores (Adefas)	0	0	0	0	0	0
Total del Gasto	3,181,036,007	112,923,557.34	3,293,959,564	714,912,866	714,912,866	2,579,046,698


 DRA. ROSA HERNÁNDEZ ESPEJO
 PRESIDENTA MUNICIPAL


 MTRO. ALFONSO CRUZ CORONA
 SÍNDICO ÚNICO

COMISIÓN DE HACIENDA


 C.P. MANUEL ALEJANDRO SERRANO TRINIDAD
 TESORERO MUNICIPAL


 DR. ALDAHIR GONZÁLEZ PAREDES
 REGIDOR SEGUNDO

H. Ayuntamiento de Veracruz
Estado Analítico del Ejercicio del Presupuesto de Egresos
Clasificación por Objeto del Gasto (Capítulo y Concepto)
del 1 de enero al 30 de abril de 2026


Concepto	Egresos					Subejercicio
	Aprobado	Ampliaciones / Reducciones	Modificado	Devengado	Pagado	
	1	2	3 = (1 + 2)	4	5	
					6 = (3 - 4)	
Servicios personales	\$1,604,558,570.69	-	\$1,604,558,570.69	\$479,148,409.48	\$479,148,409.48	\$1,125,410,161.21
Remuneraciones al Personal de Carácter Permanente	\$318,290,288.88	-	\$318,290,288.88	\$131,789,392.00	\$131,789,392.00	\$186,500,896.88
Remuneraciones al personal de carácter transitorio	\$483,166,578.48	-	\$483,166,578.48	\$137,934,406.76	\$137,934,406.76	\$345,232,171.72
Remuneraciones adicionales y especiales	\$273,230,820.30	-	\$273,230,820.30	\$53,193,584.08	\$53,193,584.08	\$220,037,236.22
Seguridad social	\$114,399,832.00	-	\$114,399,832.00	\$37,249,743.32	\$37,249,743.32	\$77,150,088.68
Otras prestaciones sociales y económicas	\$379,806,206.74	-	\$379,806,206.74	\$108,965,147.77	\$108,965,147.77	\$270,841,058.97
Previsiones	-	-	-	-	-	-
Pago de estímulos a servidores públicos	\$35,664,844.29	-	\$35,664,844.29	\$10,016,135.55	\$10,016,135.55	\$25,648,708.74
Materiales y suministros	\$184,810,801.00	\$-5,000,000.00	\$179,810,801.00	\$19,677,005.40	\$19,677,005.40	\$160,133,795.60
Materiales de administración, emisión de documentos y artículos oficiales	\$29,500,000.00	-	\$29,500,000.00	\$5,292,448.74	\$5,292,448.74	\$24,207,551.26
Alimentos y utensilios	\$14,000,000.00	-	\$14,000,000.00	\$4,302,273.61	\$4,302,273.61	\$9,697,726.39
Materias primas y materiales de producción y comercialización	-	-	-	-	-	-
Materiales y artículos de construcción y de reparación	\$49,106,479.00	\$-5,000,000.00	\$44,106,479.00	\$9,064,329.45	\$9,064,329.45	\$35,042,149.55
Productos químicos, farmacéuticos y de laboratorio	\$10,100,000.00	-	\$10,100,000.00	\$59,877.86	\$59,877.86	\$10,040,122.14
Combustibles, lubricantes y aditivos	\$41,700,000.00	-	\$41,700,000.00	\$49,648.45	\$49,648.45	\$41,650,351.55
Vestuario, blancos, prendas de protección y artículos deportivos	\$27,554,322.00	-	\$27,554,322.00	\$116,379.32	\$116,379.32	\$27,437,942.68
Materiales y suministros para seguridad	-	-	-	-	-	-
Herramientas, refacciones y accesorios menores	\$12,850,000.00	-	\$12,850,000.00	\$792,047.97	\$792,047.97	\$12,057,952.03
Servicios generales	\$900,830,158.50	\$174,845,504.75	\$1,075,675,663.25	\$210,823,543.51	\$210,823,543.51	\$864,852,119.74
Servicios básicos	\$276,404,565.97	\$-2,899,355.00	\$273,505,210.97	\$4,904,207.57	\$4,904,207.57	\$268,601,003.40
Servicios de arrendamiento	\$54,413,824.83	\$142,614,158.61	\$197,027,983.44	\$29,959,624.79	\$29,959,624.79	\$167,068,358.65
Servicios Profesionales, Científicos y Técnicos y Otros Servicios	\$87,154,100.20	\$-21,597,119.00	\$65,556,981.20	\$8,666,138.19	\$8,666,138.19	\$56,890,843.01
Servicios financieros, bancarios y comerciales	\$15,716,258.96	\$-6,600,000.00	\$9,116,258.96	\$2,386,949.47	\$2,386,949.47	\$6,729,309.49
Servicios de instalación, reparación, mantenimiento y conservación	\$235,403,946.58	\$44,327,820.14	\$279,731,766.72	\$36,604,982.86	\$36,604,982.86	\$243,126,783.86
Servicios de comunicación social y publicidad	\$30,000,000.00	\$14,000,000.00	\$44,000,000.00	\$12,565,893.06	\$12,565,893.06	\$31,434,106.94
Servicios de traslado y viáticos	\$2,400,000.00	-	\$2,400,000.00	\$113,490.46	\$113,490.46	\$2,286,509.54
Servicios oficiales	\$132,739,199.00	\$4,000,000.00	\$136,739,199.00	\$106,096,565.01	\$106,096,565.01	\$30,642,633.99
Otros servicios generales	\$66,598,262.96	\$1,000,000.00	\$67,598,262.96	\$9,525,692.10	\$9,525,692.10	\$58,072,570.86
Transferencias, asignaciones, subsidios y otras ayudas	\$180,735,196.10	\$-100,924,435.64	\$79,810,760.46	\$5,138,700.19	\$5,138,700.19	\$74,672,060.27
Transferencias internas y asignaciones al sector público	-	-	-	-	-	-
Transferencias al resto del sector público	-	-	-	-	-	-
Subsidios y subvenciones	-	-	-	-	-	-
Ayudas sociales	\$180,735,196.10	\$-100,924,435.64	\$79,810,760.46	\$5,138,700.19	\$5,138,700.19	\$74,672,060.27
Pensiones y jubilaciones	-	-	-	-	-	-
Transferencias a Fideicomisos, Mandatos y Otros Análogos	-	-	-	-	-	-
Transferencias a la seguridad social	-	-	-	-	-	-
Donativos	-	-	-	-	-	-
Transferencias al exterior	-	-	-	-	-	-
Bienes muebles, inmuebles e intangibles	\$25,693,024.00	\$-9,693,024.00	\$16,000,000.00	\$27,681.94	\$27,681.94	\$15,972,318.06
Mobiliario y equipo de administración	\$8,000,000.00	-	\$8,000,000.00	\$13,451.94	\$13,451.94	\$7,986,548.06
Mobiliario y equipo educacional y recreativo	\$1,500,000.00	-	\$1,500,000.00	-	-	\$1,500,000.00
Equipo e instrumental médico y de laboratorio	-	-	-	-	-	-
Vehículos y equipo de transporte	\$9,693,024.00	\$-9,693,024.00	-	-	-	-
Equipo de defensa y seguridad	-	-	-	-	-	-
Maquinaria, otros equipos y herramientas	\$6,500,000.00	-	\$6,500,000.00	\$14,230.00	\$14,230.00	\$6,485,770.00
Activos biológicos	-	-	-	-	-	-
Bienes inmuebles	-	-	-	-	-	-
Activos intangibles	-	-	-	-	-	-
Inversión pública	\$262,189,081.33	\$53,695,512.23	\$315,884,593.56	-	-	\$315,884,593.56
Obra Pública en Bienes de Dominio Público	\$262,189,081.33	\$53,695,512.23	\$315,884,593.56	-	-	\$315,884,593.56
Obra Pública en Bienes Propios	-	-	-	-	-	-
Proyectos Productivos y Acciones de Fomento	-	-	-	-	-	-
Inversiones financieras y otras provisiones	-	-	-	-	-	-
Inversiones para el fomento de actividades productivas	-	-	-	-	-	-
Acciones y Participaciones de Capital	-	-	-	-	-	-
Compra de Títulos y Valores	-	-	-	-	-	-
Concesión de Préstamos	-	-	-	-	-	-
Inversiones en Fideicomisos, Mandatos y Otros Análogos	-	-	-	-	-	-
Otras Inversiones Financieras	-	-	-	-	-	-
Provisiones para contingencias y otras erogaciones especiales	-	-	-	-	-	-





H. Ayuntamiento de Veracruz
 Estado Analítico del Ejercicio del Presupuesto de Egresos
 Clasificación por Objeto del Gasto (Capítulo y Concepto)
 del 1 de enero al 30 de abril de 2026

Concepto	Egresos					Subejercicio
	Aprobado	Ampliaciones / Reducciones	Modificado	Devengado	Pagado	
	1	2	3 = (1 + 2)	4	5	
Participaciones y aportaciones	\$219,175.00	-	\$219,175.00	\$97,525.00	\$97,525.00	\$121,650.00
Participaciones	-	-	-	-	-	-
Aportaciones	-	-	-	-	-	-
Convenios	\$219,175.00	-	\$219,175.00	\$97,525.00	\$97,525.00	\$121,650.00
Deuda pública	\$22,000,000.00	-	\$22,000,000.00	-	-	\$22,000,000.00
Amortización de la deuda pública	\$9,000,000.00	-	\$9,000,000.00	-	-	\$9,000,000.00
Intereses de la deuda pública	\$12,000,000.00	-	\$12,000,000.00	-	-	\$12,000,000.00
Comisiones de la deuda pública	-	-	-	-	-	-
Gastos de la deuda pública	\$1,000,000.00	-	\$1,000,000.00	-	-	\$1,000,000.00
Costo por coberturas	-	-	-	-	-	-
Apoyos financieros	-	-	-	-	-	-
Adeudos de ejercicios fiscales anteriores (ADEFAS)	-	-	-	-	-	-
Total del Gasto	\$3,181,036,006.62	\$112,923,557.34	\$3,293,959,563.96	\$714,912,865.52	\$714,912,865.52	\$2,579,046,698.44


 Dra. Rosa Hernández Espejo
 Presidenta Municipal


 C.P. Manuel Alejandro Serrano Trinidad
 Tesorero Municipal


 Mtro. Alfonso Cruz Corona
 Síndico Único


 Dr. Aldahir González Paredes
 Regidor Segundo

