

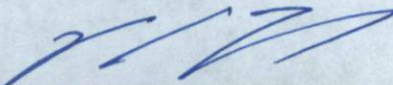
Concepto	Egresos					
	Aprobado	Ampliaciones / (Reducciones)	Modificado	Devengado	Pagado	Subejercicio
<b>Gasto No Etiquetado</b>	<b>\$1,418,330,426.72</b>	<b>\$240,357,786.74</b>	<b>\$1,658,688,213.46</b>	<b>\$1,036,416,300.49</b>	<b>\$1,032,558,939.17</b>	<b>\$622,271,912.97</b>
<b>A. Servicios personales</b>	<b>\$865,180,750.74</b>	<b>\$103,776,619.21</b>	<b>\$968,957,369.95</b>	<b>\$661,344,350.59</b>	<b>\$657,486,989.27</b>	<b>\$307,613,019.36</b>
a1) Remuneraciones al personal de carácter permanente.	\$190,550,003.54	\$27,522,729.34	\$218,072,732.88	\$158,102,493.69	\$158,102,493.69	\$59,970,239.19
a2) Remuneraciones al personal de carácter transitorio	\$252,036,880.80	-\$72,116,223.73	\$179,920,657.07	\$148,390,229.80	\$148,390,229.80	\$31,530,427.27
a3) Remuneraciones adicionales y especiales	\$158,931,914.14	-\$32,830,576.57	\$126,101,337.57	\$42,480,879.80	\$42,480,879.80	\$83,620,457.77
a4) Seguridad social	\$46,086,494.83	\$21,326,037.37	\$67,412,532.20	\$47,709,502.69	\$43,852,141.37	\$19,703,029.51
a5) Otras prestaciones sociales y económicas	\$197,644,788.86	\$156,369,843.77	\$354,014,632.63	\$246,539,552.34	\$246,539,552.34	\$107,475,080.29
a6) Previsiones	\$0.00	\$0.00	\$0.00	\$0.00	\$0.00	\$0.00
a7) Pago de estímulos a servidores públicos	\$19,930,668.57	\$3,504,809.03	\$23,435,477.60	\$18,121,692.27	\$18,121,692.27	\$5,313,785.33
<b>B. Materiales y suministros</b>	<b>\$112,926,300.83</b>	<b>\$22,998,735.97</b>	<b>\$135,925,036.80</b>	<b>\$83,218,185.02</b>	<b>\$83,218,185.02</b>	<b>\$52,706,851.78</b>
b1) Materiales de administración, emisión de documentos y artículos oficiales	\$22,482,000.00	\$2,235,124.03	\$24,717,124.03	\$13,640,917.91	\$13,640,917.91	\$11,076,206.12
b2) Alimentos y utensilios	\$4,350,000.00	\$4,083,664.00	\$8,433,664.00	\$5,395,561.00	\$5,395,561.00	\$3,038,103.00
b3) Materias primas y materiales de producción y comercialización	\$0.00	\$0.00	\$0.00	\$0.00	\$0.00	\$0.00
b4) Materiales y artículos de construcción y de reparación	\$35,144,300.83	\$12,254,505.05	\$47,398,805.88	\$32,442,463.87	\$32,442,463.87	\$14,956,342.01
b5) Productos químicos, farmacéuticos y de laboratorio	\$7,350,000.00	-\$4,618,209.02	\$2,731,790.98	\$1,105,833.79	\$1,105,833.79	\$1,625,957.19
b6) Combustibles, lubricantes y aditivos	\$30,000,000.00	\$1,200,000.00	\$31,200,000.00	\$22,020,501.42	\$22,020,501.42	\$9,179,498.58
b7) Vestuario, blancos, prendas de protección y artículos deportivos	\$4,300,000.00	\$1,332,468.88	\$5,632,468.88	\$839,082.05	\$839,082.05	\$4,793,386.83
b8) Materiales y suministros para seguridad	\$0.00	\$0.00	\$0.00	\$0.00	\$0.00	\$0.00
b9) Herramientas, refacciones y accesorios menores	\$9,300,000.00	\$6,511,183.03	\$15,811,183.03	\$7,773,824.98	\$7,773,824.98	\$8,037,358.05
<b>Servicios generales</b>	<b>\$324,740,873.82</b>	<b>\$115,864,410.51</b>	<b>\$440,605,284.33</b>	<b>\$218,244,721.91</b>	<b>\$218,244,721.91</b>	<b>\$222,360,562.42</b>
c1) Servicios básicos	\$30,330,000.00	-\$1,490,000.00	\$28,840,000.00	\$5,552,623.68	\$5,552,623.68	\$23,287,376.32
c2) Servicios de arrendamiento	\$75,250,000.00	\$33,054,168.40	\$108,304,168.40	\$62,968,333.61	\$62,968,333.61	\$45,335,834.79
c3) Servicios profesionales, científicos, técnicos y otros servicios	\$53,810,000.00	\$20,741,684.17	\$74,551,684.17	\$32,953,624.51	\$32,953,624.51	\$41,598,059.66
c4) Servicios financieros, bancarios y comerciales	\$3,151,624.04	\$3,140,000.00	\$6,291,624.04	\$2,112,700.90	\$2,112,700.90	\$4,178,923.14
c5) Servicios de instalación, reparación, mantenimiento y conservación	\$16,415,000.00	\$26,452,214.95	\$42,867,214.95	\$8,505,577.32	\$8,505,577.32	\$34,361,637.63
c6) Servicios de comunicación social y publicidad	\$22,200,000.00	\$4,719,692.13	\$26,919,692.13	\$13,071,856.23	\$13,071,856.23	\$13,847,835.90
c7) Servicios de traslado y viáticos	\$2,050,000.00	\$300,000.00	\$2,350,000.00	\$1,225,546.24	\$1,225,546.24	\$1,124,453.76
c8) Servicios oficiales	\$97,379,191.18	\$24,280,000.00	\$121,659,191.18	\$80,918,585.08	\$80,918,585.08	\$40,740,606.10
c9) Otros servicios generales	\$24,155,058.60	\$4,666,650.86	\$28,821,709.46	\$10,935,874.34	\$10,935,874.34	\$17,885,835.12
<b>Transferencias, asignaciones, subsidios</b>	<b>\$64,940,000.00</b>	<b>-\$8,750,000.00</b>	<b>\$56,190,000.00</b>	<b>\$35,807,776.18</b>	<b>\$35,807,776.18</b>	<b>\$20,382,223.82</b>
d1) Transferencias internas y asignaciones al sector público	\$0.00	\$0.00	\$0.00	\$0.00	\$0.00	\$0.00
d2) Transferencias al resto del sector público	\$0.00	\$0.00	\$0.00	\$0.00	\$0.00	\$0.00
d3) Subsidios y subvenciones	\$0.00	\$1,500,000.00	\$1,500,000.00	\$467,580.79	\$467,580.79	\$1,032,419.21
d4) Ayudas sociales	\$64,940,000.00	-\$10,250,000.00	\$54,690,000.00	\$35,340,195.39	\$35,340,195.39	\$19,349,804.61
d5) Pensiones y jubilaciones	\$0.00	\$0.00	\$0.00	\$0.00	\$0.00	\$0.00
d6) Transferencias a fideicomisos, mandatos y otros	\$0.00	\$0.00	\$0.00	\$0.00	\$0.00	\$0.00
d7) Transferencias a la seguridad social	\$0.00	\$0.00	\$0.00	\$0.00	\$0.00	\$0.00
d8) Donativos	\$0.00	\$0.00	\$0.00	\$0.00	\$0.00	\$0.00
d9) Transferencias al exterior	\$0.00	\$0.00	\$0.00	\$0.00	\$0.00	\$0.00
<b>Bienes muebles, inmuebles e intangibles</b>	<b>\$16,300,000.00</b>	<b>-\$5,830,000.00</b>	<b>\$10,470,000.00</b>	<b>\$3,998,006.39</b>	<b>\$3,998,006.39</b>	<b>\$6,471,993.61</b>


Concepto	Egresos					
	Aprobado	Ampliaciones / (Reducciones)	Modificado	Devengado	Pagado	Subejercicio
e1) Mobiliario y equipo de administración	\$6,800,000.00	-\$2,900,000.00	\$3,900,000.00	\$620,487.73	\$620,487.73	\$3,279,512.27
e2) Mobiliario y equipo educacional y recreativo	\$300,000.00	\$1,070,000.00	\$1,370,000.00	\$124,983.74	\$124,983.74	\$1,245,016.26
e3) Equipo e instrumental médico y de laboratorio	\$0.00	\$0.00	\$0.00	\$0.00	\$0.00	\$0.00
e4) Vehículos y equipo de transporte	\$200,000.00	\$0.00	\$200,000.00	\$198,320.00	\$198,320.00	\$1,680.00
e5) Equipo de defensa y seguridad	\$0.00	\$0.00	\$0.00	\$0.00	\$0.00	\$0.00
e6) Maquinaria, otros equipos y herramientas	\$8,200,000.00	-\$3,200,000.00	\$5,000,000.00	\$3,054,214.92	\$3,054,214.92	\$1,945,785.08
e7) Activos biológicos	\$0.00	\$0.00	\$0.00	\$0.00	\$0.00	\$0.00
e8) Bienes inmuebles	\$0.00	\$0.00	\$0.00	\$0.00	\$0.00	\$0.00
e9) Activos intangibles	\$800,000.00	-\$800,000.00	\$0.00	\$0.00	\$0.00	\$0.00
<b>Inversión pública</b>	<b>\$0.00</b>	<b>\$20,148,093.73</b>	<b>\$20,148,093.73</b>	<b>\$10,865,971.06</b>	<b>\$10,865,971.06</b>	<b>\$9,282,122.67</b>
f1) Obra pública en bienes de dominio público	\$0.00	\$20,148,093.73	\$20,148,093.73	\$10,865,971.06	\$10,865,971.06	\$9,282,122.67
f2) Obra pública en bienes propios	\$0.00	\$0.00	\$0.00	\$0.00	\$0.00	\$0.00
f3) Proyectos productivos y acciones de inversión	\$0.00	\$0.00	\$0.00	\$0.00	\$0.00	\$0.00
<b>Inversiones financieras y otras</b>	<b>\$9,220,177.76</b>	<b>\$0.00</b>	<b>\$9,220,177.76</b>	<b>\$6,216,958.14</b>	<b>\$6,216,958.14</b>	<b>\$3,003,219.62</b>
g1) Inversiones para el fomento de actividades productivas	\$0.00	\$0.00	\$0.00	\$0.00	\$0.00	\$0.00
g2) Acciones y participaciones de capital	\$0.00	\$0.00	\$0.00	\$0.00	\$0.00	\$0.00
g3) Compra de títulos y valores	\$0.00	\$0.00	\$0.00	\$0.00	\$0.00	\$0.00
g4) Concesión de préstamos	\$0.00	\$0.00	\$0.00	\$0.00	\$0.00	\$0.00
g5) Inversiones en fideicomisos, mandatos y otros análogos	\$0.00	\$9,220,177.76	\$9,220,177.76	\$6,216,958.14	\$6,216,958.14	\$3,003,219.62
g6) Otras inversiones financieras	\$0.00	\$0.00	\$0.00	\$0.00	\$0.00	\$0.00
g7) Provisiones para contingencias y otras erogaciones especiales	\$9,220,177.76	-\$9,220,177.76	\$0.00	\$0.00	\$0.00	\$0.00
<b>Participaciones y aportaciones</b>	<b>\$0.00</b>	<b>\$0.00</b>	<b>\$0.00</b>	<b>\$0.00</b>	<b>\$0.00</b>	<b>\$0.00</b>
h1) Participaciones	\$0.00	\$0.00	\$0.00	\$0.00	\$0.00	\$0.00
h2) Aportaciones	\$0.00	\$0.00	\$0.00	\$0.00	\$0.00	\$0.00
h3) Convenios	\$0.00	\$0.00	\$0.00	\$0.00	\$0.00	\$0.00
<b>Deuda pública</b>	<b>\$25,022,323.57</b>	<b>-\$7,850,072.68</b>	<b>\$17,172,250.89</b>	<b>\$16,720,331.20</b>	<b>\$16,720,331.20</b>	<b>\$451,919.69</b>
i1) Amortización de la deuda pública	\$4,030,271.30	\$763,604.66	\$4,793,875.96	\$4,793,875.96	\$4,793,875.96	\$0.00
i2) Intereses de la deuda pública	\$19,955,751.00	-\$8,613,677.34	\$11,342,073.66	\$11,342,073.66	\$11,342,073.66	\$0.00
i3) Comisiones de la deuda pública	\$0.00	\$0.00	\$0.00	\$0.00	\$0.00	\$0.00
i4) Gastos de la deuda pública	\$1,036,301.27	\$0.00	\$1,036,301.27	\$584,381.58	\$584,381.58	\$451,919.69
i5) Costo por coberturas	\$0.00	\$0.00	\$0.00	\$0.00	\$0.00	\$0.00
i6) Apoyos financieros	\$0.00	\$0.00	\$0.00	\$0.00	\$0.00	\$0.00
i7) Adeudos de ejercicios fiscales anteriores (ADEFAS)	\$0.00	\$0.00	\$0.00	\$0.00	\$0.00	\$0.00
<b>II. Gasto Etiquetado</b>	<b>\$479,831,803.00</b>	<b>\$389,414,836.81</b>	<b>\$869,246,639.81</b>	<b>\$273,987,963.86</b>	<b>\$273,987,963.86</b>	<b>\$595,258,675.95</b>
<b>Servicios personales</b>	<b>\$0.00</b>	<b>\$24,396,397.51</b>	<b>\$24,396,397.51</b>	<b>\$15,075,415.35</b>	<b>\$15,075,415.35</b>	<b>\$9,320,982.16</b>
a1) Remuneraciones al personal de carácter permanente.	\$0.00	\$0.00	\$0.00	\$0.00	\$0.00	\$0.00
a2) Remuneraciones al personal de carácter insitorio	\$0.00	\$22,455,696.61	\$22,455,696.61	\$14,960,396.33	\$14,960,396.33	\$7,495,300.28
a3) Remuneraciones adicionales y especiales	\$0.00	\$1,940,700.90	\$1,940,700.90	\$115,019.02	\$115,019.02	\$1,825,681.88
a4) Seguridad social	\$0.00	\$0.00	\$0.00	\$0.00	\$0.00	\$0.00
a5) Otras prestaciones sociales y económicas	\$0.00	\$0.00	\$0.00	\$0.00	\$0.00	\$0.00
a6) Previsiones	\$0.00	\$0.00	\$0.00	\$0.00	\$0.00	\$0.00
a7) Pago de estímulos a servidores públicos	\$0.00	\$0.00	\$0.00	\$0.00	\$0.00	\$0.00
<b>Materiales y suministros</b>	<b>\$0.00</b>	<b>\$5,870,500.00</b>	<b>\$5,870,500.00</b>	<b>\$4,328,236.30</b>	<b>\$4,328,236.30</b>	<b>\$1,542,263.70</b>
b1) Materiales de administración, emisión de documentos y artículos oficiales	\$0.00	\$0.00	\$0.00	\$0.00	\$0.00	\$0.00
b2) Alimentos y utensilios	\$0.00	\$0.00	\$0.00	\$0.00	\$0.00	\$0.00
b3) Materias primas y materiales de producción y comercialización	\$0.00	\$0.00	\$0.00	\$0.00	\$0.00	\$0.00


Concepto	Egresos					
	Aprobado	Ampliaciones / (Reducciones)	Modificado	Devengado	Pagado	Subejercicio
a) Materiales y artículos de construcción y de reparación	\$0.00	\$0.00	\$0.00	\$0.00	\$0.00	\$0.00
b5) Productos químicos, farmacéuticos y de laboratorio	\$0.00	\$0.00	\$0.00	\$0.00	\$0.00	\$0.00
c3) Combustibles, lubricantes y aditivos	\$0.00	\$1,500,000.00	\$1,500,000.00	\$1,297,817.50	\$1,297,817.50	\$202,182.50
b7) Vestuario, blancos, prendas de protección y artículos deportivos	\$0.00	\$1,359,000.00	\$1,359,000.00	\$197,200.00	\$197,200.00	\$1,161,800.00
d) Materiales y suministros para seguridad	\$0.00	\$3,011,500.00	\$3,011,500.00	\$2,833,218.80	\$2,833,218.80	\$178,281.20
b9) Herramientas, refacciones y accesorios menores	\$0.00	\$0.00	\$0.00	\$0.00	\$0.00	\$0.00
<b>Servicios generales</b>	<b>\$221,768,031.62</b>	<b>\$46,109,652.19</b>	<b>\$267,877,683.81</b>	<b>\$167,195,574.27</b>	<b>\$167,195,574.27</b>	<b>\$100,682,109.54</b>
c1) Servicios básicos	\$90,000,000.00	\$21,092,441.69	\$111,092,441.69	\$79,719,276.00	\$79,719,276.00	\$31,373,165.69
c2) Servicios de arrendamiento	\$0.00	\$0.00	\$0.00	\$0.00	\$0.00	\$0.00
b) Servicios profesionales, científicos, técnicos y otros servicios	\$9,547,566.48	\$6,728,856.18	\$16,276,422.66	\$3,352,300.00	\$3,352,300.00	\$12,924,122.66
c4) Servicios financieros, bancarios y comerciales	\$89,405,289.00	\$15,440,458.33	\$104,845,747.33	\$64,339,768.45	\$64,339,768.45	\$40,505,978.88
d) Servicios de instalación, reparación, mantenimiento y conservación	\$32,000,000.00	\$3,423,113.13	\$35,423,113.13	\$19,544,270.82	\$19,544,270.82	\$15,878,842.31
c6) Servicios de comunicación social y publicidad	\$0.00	\$0.00	\$0.00	\$0.00	\$0.00	\$0.00
b) Servicios de traslado y viáticos	\$0.00	\$0.00	\$0.00	\$0.00	\$0.00	\$0.00
cd) Servicios oficiales	\$0.00	\$0.00	\$0.00	\$0.00	\$0.00	\$0.00
c9) Otros servicios generales	\$815,176.14	-\$575,217.14	\$239,959.00	\$239,959.00	\$239,959.00	\$0.00
<b>Transferencias, asignaciones, subsidios</b>	<b>\$63,886,151.00</b>	<b>-\$44,972,235.20</b>	<b>\$18,913,915.80</b>	<b>\$288,474.00</b>	<b>\$288,474.00</b>	<b>\$18,625,441.80</b>
a) Transferencias internas y asignaciones al sector público	\$39,886,151.00	-\$37,012,235.20	\$2,873,915.80	\$0.00	\$0.00	\$2,873,915.80
d2) Transferencias al resto del sector público	\$0.00	\$0.00	\$0.00	\$0.00	\$0.00	\$0.00
b) Subsidios y subvenciones	\$0.00	\$0.00	\$0.00	\$0.00	\$0.00	\$0.00
c) Ayudas sociales	\$24,000,000.00	-\$7,960,000.00	\$16,040,000.00	\$288,474.00	\$288,474.00	\$15,751,526.00
d5) Pensiones y jubilaciones	\$0.00	\$0.00	\$0.00	\$0.00	\$0.00	\$0.00
b) Transferencias a fideicomisos, mandatos y otros	\$0.00	\$0.00	\$0.00	\$0.00	\$0.00	\$0.00
b) Transferencias a la seguridad social	\$0.00	\$0.00	\$0.00	\$0.00	\$0.00	\$0.00
d8) Donativos	\$0.00	\$0.00	\$0.00	\$0.00	\$0.00	\$0.00
d9) Transferencias al exterior	\$0.00	\$0.00	\$0.00	\$0.00	\$0.00	\$0.00
<b>Bienes muebles, inmuebles e intangibles</b>	<b>\$0.00</b>	<b>\$13,253,523.16</b>	<b>\$13,253,523.16</b>	<b>\$8,017,861.97</b>	<b>\$8,017,861.97</b>	<b>\$5,235,661.19</b>
e1) Mobiliario y equipo de administración	\$0.00	\$3,853,366.42	\$3,853,366.42	\$3,263,231.97	\$3,263,231.97	\$590,134.45
e2) Mobiliario y equipo educacional y creativo	\$0.00	\$0.00	\$0.00	\$0.00	\$0.00	\$0.00
e3) Equipo e instrumental médico y de laboratorio	\$0.00	\$0.00	\$0.00	\$0.00	\$0.00	\$0.00
b) Vehículos y equipo de transporte	\$0.00	\$7,982,156.74	\$7,982,156.74	\$4,754,630.00	\$4,754,630.00	\$3,227,526.74
b) Equipo de defensa y seguridad	\$0.00	\$0.00	\$0.00	\$0.00	\$0.00	\$0.00
e6) Maquinaria, otros equipos y herramientas	\$0.00	\$1,395,000.00	\$1,395,000.00	\$0.00	\$0.00	\$1,395,000.00
e7) Activos biológicos	\$0.00	\$0.00	\$0.00	\$0.00	\$0.00	\$0.00
b) Bienes inmuebles	\$0.00	\$0.00	\$0.00	\$0.00	\$0.00	\$0.00
ed) Activos intangibles	\$0.00	\$23,000.00	\$23,000.00	\$0.00	\$0.00	\$23,000.00
<b>F. Inversión pública</b>	<b>\$130,228,971.52</b>	<b>\$339,182,777.70</b>	<b>\$469,411,749.22</b>	<b>\$27,007,862.20</b>	<b>\$27,007,862.20</b>	<b>\$442,403,887.02</b>
a) Obra pública en bienes de dominio público	\$120,579,936.52	\$343,508,903.76	\$464,088,840.28	\$26,175,347.09	\$26,175,347.09	\$437,913,493.19
b) Obra pública en bienes propios	\$251,000.00	\$5,071,908.94	\$5,322,908.94	\$832,515.11	\$832,515.11	\$4,490,393.83
f3) Proyectos productivos y acciones de fomento	\$9,398,035.00	-\$9,398,035.00	\$0.00	\$0.00	\$0.00	\$0.00
<b>Inversiones financieras y otras</b>	<b>\$0.00</b>	<b>\$0.00</b>	<b>\$0.00</b>	<b>\$0.00</b>	<b>\$0.00</b>	<b>\$0.00</b>
b) Inversiones para el fomento de actividades productivas	\$0.00	\$0.00	\$0.00	\$0.00	\$0.00	\$0.00
b) Acciones y participaciones de capital	\$0.00	\$0.00	\$0.00	\$0.00	\$0.00	\$0.00

Concepto	Egresos					
	Aprobado	Ampliaciones / (Reducciones)	Modificado	Devengado	Pagado	Subejercicio
i) Compra de títulos y valores	\$0.00	\$0.00	\$0.00	\$0.00	\$0.00	\$0.00
g4) Concesión de préstamos	\$0.00	\$0.00	\$0.00	\$0.00	\$0.00	\$0.00
g5) Inversiones en fideicomisos, mandatos y otros análogos	\$0.00	\$0.00	\$0.00	\$0.00	\$0.00	\$0.00
i) Otras inversiones financieras	\$0.00	\$0.00	\$0.00	\$0.00	\$0.00	\$0.00
g7) Provisiones para contingencias y otras erogaciones especiales	\$0.00	\$0.00	\$0.00	\$0.00	\$0.00	\$0.00
<b>Participaciones y aportaciones</b>	<b>\$0.00</b>	<b>\$146,429.00</b>	<b>\$146,429.00</b>	<b>\$132,221.00</b>	<b>\$132,221.00</b>	<b>\$14,208.00</b>
h1) Participaciones	\$0.00	\$0.00	\$0.00	\$0.00	\$0.00	\$0.00
h2) Aportaciones	\$0.00	\$0.00	\$0.00	\$0.00	\$0.00	\$0.00
i) Convenios	\$0.00	\$146,429.00	\$146,429.00	\$132,221.00	\$132,221.00	\$14,208.00
<b>Deuda pública</b>	<b>\$63,948,648.86</b>	<b>\$5,427,792.45</b>	<b>\$69,376,441.31</b>	<b>\$51,942,318.77</b>	<b>\$51,942,318.77</b>	<b>\$17,434,122.54</b>
i1) Amortización de la deuda pública	\$50,919,427.00	-\$238,475.96	\$50,680,951.04	\$38,189,570.22	\$38,189,570.22	\$12,491,380.82
i2) Intereses de la deuda pública	\$13,029,221.86	\$5,666,268.41	\$18,695,490.27	\$13,752,748.55	\$13,752,748.55	\$4,942,741.72
i) Comisiones de la deuda pública	\$0.00	\$0.00	\$0.00	\$0.00	\$0.00	\$0.00
i) Gastos de la deuda pública	\$0.00	\$0.00	\$0.00	\$0.00	\$0.00	\$0.00
i5) Costo por coberturas	\$0.00	\$0.00	\$0.00	\$0.00	\$0.00	\$0.00
i) Apoyos financieros	\$0.00	\$0.00	\$0.00	\$0.00	\$0.00	\$0.00
i) Adeudos de ejercicios fiscales anteriores	\$0.00	\$0.00	\$0.00	\$0.00	\$0.00	\$0.00
<b>III. Total de Egresos</b>	<b>\$1,898,162,229.72</b>	<b>\$629,772,623.55</b>	<b>\$2,527,934,853.27</b>	<b>\$1,310,404,264.35</b>	<b>\$1,306,546,903.03</b>	<b>\$1,217,530,588.92</b>



  
MTR. FERNANDO YUNES MÁRQUEZ  
PRESIDENTE MUNICIPAL

  
MTRA. ROSARIO RUIZ LAGUNES  
TESORERA MUNICIPAL

  
MTRA. ALMA AIDA LAMADRID RODRÍGUEZ  
SÍNDICA ÚNICA

  
LIC. XOCHITL NATHALIE ARZABA HERNÁNDEZ  
REGIDORA CUARTA