

H. Ayuntamiento del Municipio de Veracruz, Veracruz  
ESTADO DE ACTIVIDADES  
DEL 1 DE ENERO AL 28 DE FEBRERO DE 2026

Concepto	2026	2025	Concepto	2026	2025
<b>INGRESOS Y OTROS BENEFICIOS</b>			<b>GASTOS Y OTRAS PÉRDIDAS</b>		
<b>Ingresos de la Gestión</b>	<b>252,744,804</b>	<b>857,664,263</b>	<b>Gastos de Funcionamiento</b>	<b>314,714,480</b>	<b>3,033,229,671</b>
Impuestos	193,643,830	496,310,345	Servicios Personales	216,426,300	1,707,829,582
Cuotas y Aportaciones de Seguridad Social	0	0	Materiales y Suministros	10,840,168	262,938,766
Contribuciones de Mejoras	0	0	Servicios Generales	87,448,011	1,062,461,324
Derechos	48,748,153	218,715,998	<b>Transferencia, Asignaciones, Subsidios y Otras Ayudas</b>	<b>16,538</b>	<b>118,726,447</b>
Productos de Tipo Corriente	2,800,569	48,071,770	Transferencias Internas y Asignaciones al Sector Público	0	0
Aprovechamientos de Tipo Corriente	7,552,252	94,566,150	Transferencias al Resto del Sector Público	0	0
Ingresos por Venta de Bienes y Servicios	0	0	Subsidios y Subvenciones	0	0
Ingresos no Comprendidos en las Fracciones de la Ley de Ingresos Causados en Ejercicios Fiscales Anteriores Pendientes de Liquidación o Pago	0	0	<b>Ayudas Sociales</b>	<b>16,538</b>	<b>118,726,447</b>
<b>Participaciones, Aportaciones, Transferencias, Asignaciones, Subsidios y Otras Ayudas</b>	<b>370,986,628</b>	<b>2,557,124,031</b>	Pensiones y Jubilaciones	0	0
Participaciones y Aportaciones	370,986,628	2,557,124,031	Transferencias a Fideicomisos, Mandatos y Contratos Análogos	0	0
Transferencia, Asignaciones, Subsidios y Otras ayudas	0	0	Transferencias a la Seguridad Social	0	0
<b>Otros Ingresos y Beneficios</b>	<b>0</b>	<b>0</b>	Donativos	0	0
Ingresos Financieros	0	0	Transferencias al Exterior	0	0
Incremento por Variación de Inventarios	0	0	<b>Participaciones y Aportaciones</b>	<b>30,165</b>	<b>239,638</b>
Disminución del Exceso de Estimaciones por Pérdida o Deterioro u Obsolescencia	0	0	Participaciones	0	0
Disminución del Exceso de Provisiones	0	0	Aportaciones	0	0
Otros Ingresos y Beneficios Varios	0	0	Convenios	30,165	239,638
<b>Total de Ingresos y Otros Beneficios</b>	<b>623,731,432</b>	<b>3,414,788,294</b>	<b>Intereses, Comisiones y Otros Gastos de la Deuda Pública</b>	<b>0</b>	<b>12,225,123</b>
			Intereses de la Deuda Pública	0	11,400,431
			Comisiones de la Deuda Pública	0	0
			Gastos de la Deuda Pública	0	824,692
			Costo por Coberturas	0	0
			Apoyos Financieros	0	0
			<b>Otros Gastos y Pérdidas Extraordinarias</b>	<b>746,433</b>	<b>54,112,817</b>
			Estimaciones, Depreciaciones, Deterioros, Obsolescencia y Amortizaciones	0	49,409,494
			Provisiones	0	0
			Disminución de Inventarios	0	0
			Otros Gastos	746,433	4,703,323
			<b>Inversión Pública</b>	<b>0</b>	<b>355,713,298</b>
			Inversión Pública no Capitalizable	0	355,713,298
			<b>Total de Gastos y Otras Pérdidas</b>	<b>315,507,616</b>	<b>3,574,246,994</b>
			<b>Resultado del Ejercicio (Ahorro/Desahorro)</b>	<b>308,223,817</b>	<b>-159,458,700</b>


Bajo protesta de decir verdad declaramos que los Estados Financieros y sus Notas son razonablemente correctos y responsabilidad del emisor

  
DRA. ROSA HERNÁNDEZ ESPEJO  
PRESIDENTA MUNICIPAL

  
C.P. MANUEL ALEJANDRO SERRANO TRINIDAD  
TESORERO MUNICIPAL


COMISIÓN DE HACIENDA


  
MTR. ALFONSO CRUZ CORONA  
SÍNDICO ÚNICO


  
DR. ALDAHIR GONZÁLEZ PAREDES  
REGIDOR SEGUNDO


CONCEPTO	2026	2025
<b>INGRESOS Y OTROS BENEFICIOS</b>		
<b>INGRESOS DE GESTIÓN</b>	<b>252,744,804.08</b>	<b>857,664,263.45</b>
Impuestos	193,643,830.00	496,310,345.11
Cuotas y Aportaciones de Seguridad Social	0.00	0.00
Contribuciones de Mejoras	0.00	0.00
Derechos	48,748,153.00	218,715,998.03
Productos	2,800,569.39	48,071,769.89
Aprovechamientos	7,552,251.69	94,566,150.42
Ingresos por Venta de Bienes y Prestación de Servicios	0.00	0.00
<b>PARTICIPACIONES, APORTACIONES, CONVENIOS, INCENTIVOS DERIVADOS DE LA COLABORACIÓN FISCAL, FONDOS DISTINTOS DE APORTACIONES, TRANSFERENCIAS, ASIGNACIONES, SUBSIDIOS Y SUBVENCIONES, PENSIONES Y JUBILACIONES</b>	<b>370,986,628.34</b>	<b>2,557,124,030.75</b>
Participaciones, Aportaciones, Convenios, Incentivos Derivados de la Colaboración Fiscal y Fondos Distintos de Aportaciones	370,986,628.34	2,557,124,030.75
Transferencias, Asignaciones, Subsidios y Subvenciones, y Pensiones y Jubilaciones	0.00	0.00
<b>OTROS INGRESOS Y BENEFICIOS</b>	<b>0.00</b>	<b>0.00</b>
Ingresos Financieros	0.00	0.00
Incremento por Variación de Inventarios	0.00	0.00
Disminución del Exceso de Estimaciones por Pérdida o Deterioro u Obsolescencia	0.00	0.00
Disminución del Exceso de Provisiones	0.00	0.00
Retenciones	0.00	0.00
Otros Ingresos y Beneficios Varios	0.00	0.00
<b>Total de ingresos y otros beneficios</b>	<b>623,731,432.42</b>	<b>3,414,788,294.20</b>
<b>GASTOS Y OTRAS PÉRDIDAS</b>		
<b>GASTOS DE FUNCIONAMIENTO</b>	<b>314,714,480.17</b>	<b>3,033,229,671.16</b>
Servicios Personales	216,426,300.49	1,707,829,581.80
Materiales y Suministros	10,840,168.35	262,938,765.77
Servicios Generales	87,448,011.33	1,062,461,323.59
<b>TRANSFERENCIAS, ASIGNACIONES, SUBSIDIOS Y OTRAS AYUDAS</b>	<b>16,537.50</b>	<b>118,726,446.98</b>
Transferencias Internas y Asignaciones al Sector Público	0.00	0.00
Transferencias al Resto del Sector Público	0.00	0.00
Subsidios y Subvenciones	0.00	0.00
Ayudas Sociales	16,537.50	118,726,446.98
Pensiones y Jubilaciones	0.00	0.00
Transferencias a Fideicomisos, Mandatos y Contratos Análogos	0.00	0.00
Transferencias a la Seguridad Social	0.00	0.00
Donativos	0.00	0.00
Transferencias al Exterior	0.00	0.00
<b>PARTICIPACIONES Y APORTACIONES</b>	<b>30,165.00</b>	<b>239,638.00</b>
Participaciones	0.00	0.00
Aportaciones	0.00	0.00
Convenios	30,165.00	239,638.00
<b>INTERESES, COMISIONES Y OTROS GASTOS DE LA DEUDA PÚBLICA</b>	<b>0.00</b>	<b>12,225,122.53</b>
Intereses de la Deuda Pública	0.00	11,400,430.93
Comisiones de la Deuda Pública	0.00	0.00
Gastos de la Deuda Pública	0.00	824,691.60
Costo por Coberturas	0.00	0.00
Apoyos Financieros	0.00	0.00
<b>OTROS GASTOS Y PÉRDIDAS EXTRAORDINARIAS</b>	<b>746,433.20</b>	<b>54,112,817.40</b>
Estimaciones, Depreciaciones, Deterioros, Obsolescencia y Amortizaciones	0.00	49,409,494.28
Provisiones	0.00	0.00
Disminución de Inventarios	0.00	0.00
Otros Gastos	746,433.20	4,703,323.12
<b>INVERSIÓN PÚBLICA</b>	<b>0.00</b>	<b>355,713,297.68</b>
Inversión Pública no Capitalizable	0.00	355,713,297.68
<b>Total de Gastos y otras Pérdidas</b>	<b>315,507,615.87</b>	<b>3,574,246,993.75</b>
<b>Resultados del Ejercicio (Ahorro/Desahorro)</b>	<b>308,223,816.55</b>	<b>-159,458,699.55</b>

Bajo protesta de decir verdad declaramos que los Estados Financieros y sus Notas son razonablemente correctos y son responsabilidad del emisor

  
Dra. Rosa Hernández Espejo  
Presidenta Municipal

  
C.P. Manuel Alejandro Serrano Trinidad  
Tesorero Municipal

  
Mtro. Alfonso Cruz Corona  
Síndico Único

  
Dr. Aldahir González Paredes  
Regidor Segundo

