


H. Ayuntamiento del Municipio de Veracruz, Veracruz
ESTADO DE ACTIVIDADES
DEL 1 DE ENERO AL 30 DE ABRIL DE 2026


Concepto	2026	2025	Concepto	2026	2025
INGRESOS Y OTROS BENEFICIOS			GASTOS Y OTRAS PÉRDIDAS		
Ingresos de la Gestión	365,141,513	857,664,263	Gastos de Funcionamiento	709,648,958	3,033,229,671
Impuestos	257,952,499	496,310,345	Servicios Personales	479,148,409	1,707,829,582
Cuotas y Aportaciones de Seguridad Social	0	0	Materiales y Suministros	19,677,005	262,938,766
Contribuciones de Mejoras	0	0	Servicios Generales	210,823,544	1,062,461,324
Derechos	88,076,501	218,715,998	Transferencia, Asignaciones, Subsidios y Otras Ayudas	5,138,700	118,726,447
Productos de Tipo Corriente	5,676,372	48,071,770	Transferencias Internas y Asignaciones al Sector Público	0	0
Aprovechamientos de Tipo Corriente	13,436,141	94,566,150	Transferencias al Resto del Sector Público	0	0
Ingresos por Venta de Bienes y Servicios	0	0	Subsidios y Subvenciones	0	0
Ingresos no Comprendidos en las Fracciones de la Ley de Ingresos Causados en Ejercicios Fiscales Anteriores Pendientes de Liquidación o Pago	0	0	Ayudas Sociales	5,138,700	118,726,447
Participaciones, Aportaciones, Transferencias, Asignaciones, Subsidios y Otras Ayudas	840,883,464	2,557,124,031	Pensiones y Jubilaciones	0	0
Participaciones y Aportaciones	840,883,464	2,557,124,031	Transferencias a Fideicomisos, Mandatos y Contratos Análogos	0	0
Transferencia, Asignaciones, Subsidios y Otras ayudas	0	0	Transferencias a la Seguridad Social	0	0
Otros Ingresos y Beneficios	0	0	Donativos	0	0
Ingresos Financieros	0	0	Transferencias al Exterior	0	0
Incremento por Variación de Inventarios	0	0	Participaciones y Aportaciones	97,525	239,638
Disminución del Exceso de Estimaciones por Pérdida o Deterioro u Obsolescencia	0	0	Participaciones	0	0
Disminución del Exceso de Provisiones	0	0	Aportaciones	0	0
Otros Ingresos y Beneficios Varios	0	0	Convenios	97,525	239,638
Total de Ingresos y Otros Beneficios	1,206,024,977	3,414,788,294	Intereses, Comisiones y Otros Gastos de la Deuda Pública	0	12,225,123
			Intereses de la Deuda Pública	0	11,400,431
			Comisiones de la Deuda Pública	0	0
			Gastos de la Deuda Pública	0	824,692
			Costo por Coberturas	0	0
			Apoyos Financieros	0	0
			Otros Gastos y Pérdidas Extraordinarias	2,354,314	54,112,817
			Estimaciones, Depreciaciones, Deterioros, Obsolescencia y Amortizaciones	0	49,409,494
			Provisiones	0	0
			Disminución de Inventarios	0	0
			Otros Gastos	2,354,314	4,703,323
			Inversión Pública	0	355,713,298
			Inversión Pública no Capitalizable	0	355,713,298
			Total de Gastos y Otras Pérdidas	717,239,498	3,574,246,994
			Resultado del Ejercicio (Ahorro/Desahorro)	488,785,479	-159,458,700

Bajo protesta de decir verdad declaramos que los Estados Financieros y sus Notas son razonablemente correctos y responsabilidad del emisor


DRA. RQSA HERNÁNDEZ ESPEJO
PRESIDENTA MUNICIPAL


C.P. MANUEL ALEJANDRO SERRANO TRINIDAD
TESORERO MUNICIPAL

COMISIÓN DE HACIENDA



MTRO. ALFONSO CRUZ CORONA
SÍNDICO ÚNICO



DR. ALDAHIR GONZÁLEZ PAREDES
REGIDOR SEGUNDO


CONCEPTO	2026	2025
INGRESOS Y OTROS BENEFICIOS		
INGRESOS DE GESTIÓN	365,141,512.69	857,664,263.45
Impuestos	257,952,499.00	496,310,345.11
Cuotas y Aportaciones de Seguridad Social	0.00	0.00
Contribuciones de Mejoras	0.00	0.00
Derechos	88,076,501.19	218,715,998.03
Productos	5,676,371.65	48,071,769.89
Aprovechamientos	13,436,140.85	94,566,150.42
Ingresos por Venta de Bienes y Prestación de Servicios	0.00	0.00
PARTICIPACIONES, APORTACIONES, CONVENIOS, INCENTIVOS DERIVADOS DE LA COLABORACIÓN FISCAL, FONDOS DISTINTOS DE APORTACIONES, TRANSFERENCIAS, ASIGNACIONES, SUBSIDIOS Y SUBVENCIONES, PENSIONES Y JUBILACIONES	840,883,464.11	2,557,124,030.75
Participaciones, Aportaciones, Convenios, Incentivos Derivados de la Colaboración Fiscal y Fondos Distintos de Aportaciones	840,883,464.11	2,557,124,030.75
Transferencias, Asignaciones, Subsidios y Subvenciones, y Pensiones y Jubilaciones	0.00	0.00
OTROS INGRESOS Y BENEFICIOS	0.00	0.00
Ingresos Financieros	0.00	0.00
Incremento por Variación de Inventarios	0.00	0.00
Disminución del Exceso de Estimaciones por Pérdida o Deterioro u Obsolescencia	0.00	0.00
Disminución del Exceso de Provisiones	0.00	0.00
Retenciones	0.00	0.00
Otros Ingresos y Beneficios Varios	0.00	0.00
Total de ingresos y otros beneficios	1,206,024,976.80	3,414,788,294.20
GASTOS Y OTRAS PÉRDIDAS		
GASTOS DE FUNCIONAMIENTO	709,648,958.39	3,033,229,671.16
Servicios Personales	479,148,409.48	1,707,829,581.80
Materiales y Suministros	19,677,005.40	262,938,765.77
Servicios Generales	210,823,543.51	1,062,461,323.59
TRANSFERENCIAS, ASIGNACIONES, SUBSIDIOS Y OTRAS AYUDAS	5,138,700.19	118,726,446.98
Transferencias Internas y Asignaciones al Sector Público	0.00	0.00
Transferencias al Resto del Sector Público	0.00	0.00
Subsidios y Subvenciones	0.00	0.00
Ayudas Sociales	5,138,700.19	118,726,446.98
Pensiones y Jubilaciones	0.00	0.00
Transferencias a Fideicomisos, Mandatos y Contratos Análogos	0.00	0.00
Transferencias a la Seguridad Social	0.00	0.00
Donativos	0.00	0.00
Transferencias al Exterior	0.00	0.00
PARTICIPACIONES Y APORTACIONES	97,525.00	239,638.00
Participaciones	0.00	0.00
Aportaciones	0.00	0.00
Convenios	97,525.00	239,638.00
INTERESES, COMISIONES Y OTROS GASTOS DE LA DEUDA PÚBLICA	0.00	12,225,122.53
Intereses de la Deuda Pública	0.00	11,400,430.93
Comisiones de la Deuda Pública	0.00	0.00
Gastos de la Deuda Pública	0.00	824,691.60
Costo por Coberturas	0.00	0.00
Apoyos Financieros	0.00	0.00
OTROS GASTOS Y PÉRDIDAS EXTRAORDINARIAS	2,354,314.32	54,112,817.40
Estimaciones, Depreciaciones, Deterioros, Obsolescencia y Amortizaciones	0.00	49,409,494.28
Provisiones	0.00	0.00
Disminución de Inventarios	0.00	0.00
Otros Gastos	2,354,314.32	4,703,323.12
INVERSIÓN PÚBLICA	0.00	355,713,297.68
Inversión Pública no Capitalizable	0.00	355,713,297.68
Total de Gastos y otras Pérdidas	717,239,497.90	3,574,246,993.75
Resultados del Ejercicio (Ahorro/Desahorro)	488,785,478.90	-159,458,699.55

Bajo protesta de decir verdad declaramos que los Estados Financieros y sus Notas son razonablemente correctos y son responsabilidad del emisor


 Dra. Rosa Hernández Espejo
 Presidenta Municipal


 C.P. Manuel Alejandro Serrano Trinidad
 Tesorero Municipal


 Mtro. Alfonso Cruz Corona
 Síndico Único


 Dr. Aldahir González Paredes
 Regidor Segundo

