

H. Ayuntamiento de Veracruz
Estado de Flujos de Efectivo
Del 1 de enero al 31 de marzo de 2026
(cifras en pesos)

Concepto	2026	2025
Flujos de Efectivo de las Actividades de Operación		
Origen	\$862,591,534.74	\$3,414,788,294.20
Impuestos	\$226,813,661.00	\$496,310,345.11
Cuotas y Aportaciones de Seguridad Social	\$0.00	\$0.00
Contribuciones de Mejoras	\$0.00	\$0.00
Derechos	\$69,120,926.19	\$218,715,998.03
Productos	\$4,286,946.51	\$48,071,769.89
Aprovechamientos	\$10,140,269.45	\$94,566,150.42
Ingresos por Venta de Bienes y Prestación de Servicios	\$0.00	\$0.00
Participaciones, Aportaciones, Convenios, Incentivos Derivados de la Colaboración Fiscal y	\$552,229,731.59	\$2,557,124,030.75
Transferencias, Asignaciones, Subsidios y Subvenciones, y Pensiones y Jubilaciones	\$0.00	\$0.00
Otros Orígenes de Operación	\$0.00	\$0.00
Aplicación	\$494,126,495.89	\$3,574,246,993.75
Servicios Personales	\$339,050,343.24	\$1,707,829,581.80
Materiales y Suministros	\$15,592,513.24	\$262,938,765.77
Servicios Generales	\$135,549,455.42	\$1,062,461,323.59
Transferencias Internas y Asignaciones al Sector Público	\$0.00	\$0.00
Transferencias al Resto del Sector Público	\$0.00	\$0.00
Subsidios y Subvenciones	\$0.00	\$0.00
Ayudas Sociales	\$2,204,954.22	\$118,726,446.98
Pensionamientos y Jubilaciones	\$0.00	\$0.00
Transferencias a Fideicomisos, Mandatos y Contratos Análogos	\$0.00	\$0.00
Transferencias a la Seguridad Social	\$0.00	\$0.00
Donativos	\$0.00	\$0.00
Transferencias al Exterior	\$0.00	\$0.00
Participaciones	\$0.00	\$0.00
Aportaciones	\$0.00	\$0.00
Convenios	\$59,574.00	\$239,638.00
Otras Aplicaciones de Operación	\$1,669,655.77	\$422,051,237.61
Flujos Netos de Efectivo por Actividades de Operación	\$368,465,038.85	-\$159,458,699.55
Concepto	2026	2025
Flujos de Efectivo de las Actividades de Inversión		
Origen	\$0.00	\$35,619,624.74
Bienes Inmuebles, Infraestructura y Construcciones en Proceso	\$0.00	\$0.00
Bienes Muebles	\$0.00	\$18,448,809.44
Otros Orígenes de Inversión	\$0.00	\$17,170,815.30
Aplicación	\$38,382,956.28	\$68,999,968.69
Bienes Inmuebles, Infraestructura y Construcciones en Proceso	\$0.00	\$45,097,731.60
Bienes Muebles	\$13,451.94	\$0.00
Otras Aplicaciones de Inversión	\$38,369,504.34	\$23,902,237.09
Flujos Netos de Efectivo por Actividades de Inversión	-\$38,382,956.28	-\$33,380,343.95
Flujo de Efectivo de las Actividades de Financiamiento		
Origen	\$115,517,753.30	\$3,441,247.87
Endeudamiento Neto	\$1,669,655.77	\$0.00
Interno	\$1,669,655.77	\$0.00
Externo	\$0.00	\$0.00
Otros Orígenes de Financiamiento	\$113,848,097.53	\$3,441,247.87
Aplicación	\$0.00	\$48,068,587.33
Servicios de la Deuda	\$0.00	\$4,779,785.89
Interno	\$0.00	\$4,779,785.89
Externo	\$0.00	\$0.00
Otras Aplicaciones de Financiamiento	\$0.00	\$43,288,801.44
Flujos Netos de Efectivo por Actividades de Financiamiento	\$115,517,753.30	-\$44,627,339.46
Incremento/Disminución Neta en el Efectivo y Equivalentes al Efectivo	\$445,599,835.87	-\$237,466,382.96
Efectivo y Equivalentes al Efectivo al Inicio del Ejercicio	\$78,589,281.61	\$316,055,664.57
Efectivo y Equivalentes al Efectivo al Final del Ejercicio	\$524,189,117.48	\$78,589,281.61

Dra. Rosa Hernández Espejo
Presidenta Municipal

C.P. Manuel Alejandro Serrano Trinidad
Tesorero Municipal

Mtro. Alfonso Cruz Corona
Síndico Único

Dr. Aldahir González Paredes
Regidor Segundo



Concepto	2026	2025
Flujos de Efectivo de las Actividades de Operación		
Origen	862,591,535	3,414,788,294
Impuestos	226,813,661	496,310,345
Cuotas y Aportaciones de Seguridad Social	0	0
Contribuciones de mejoras	0	0
Derechos	69,120,926	218,715,998
Productos	4,286,947	48,071,770
Aprovechamientos	10,140,269	94,566,150
Ingresos por Venta de Bienes y Prestaciones de Servicios	0	0
Participaciones, Aportaciones, Convenios, Incentivos derivados de la Colaboración Fiscal y Fondos Distintos de Aportaciones	552,229,732	2,557,124,031
Transferencias, Asignaciones, Subsidios y Subvenciones, Pensiones y Jubilaciones	0	0
Otros Orígenes de Operación	0	0
Aplicación	494,126,496	3,574,246,994
Servicios Personales	339,050,343	1,707,829,582
Materiales y Suministros	15,592,513	262,938,766
Servicios Generales	135,549,455	1,062,461,324
Transferencias Internas y Asignaciones al Sector Público	0	0
Transferencias al resto del Sector Público	0	0
Subsidios y Subvenciones	0	0
Ayudas Sociales	2,204,954	118,726,447
Pensiones y Jubilaciones	0	0
Transferencias a Fideicomisos, Mandatos y Contratos Análogos	0	0
Transferencias a la Seguridad Social	0	0
Donativos	0	0
Transferencias al Exterior	0	0
Participaciones	0	0
Aportaciones	0	0
Convenios	59,574	239,638
Otras Aplicaciones de Operación	1,669,656	422,051,238
Flujos Netos de Efectivo por Actividades de Operación	368,465,039	-159,458,700
Flujos de Efectivo de las Actividades de Inversión		
Origen	0	35,619,625
Bienes inmuebles, Infraestructura y Construcciones en Proceso	0	0
Bienes Muebles	0	18,448,809
Otros Orígenes de Inversión	0	17,170,815
Aplicación	38,382,956	68,999,969
Bienes Inmuebles, Infraestructura y Construcciones en Proceso	0	45,097,732
Bienes Muebles	13,452	0
Otras Aplicaciones de Inversión	38,369,504	23,902,237
Flujos Netos de Efectivo por Actividades de Inversión	-38,382,956	-33,380,344
Flujo de Efectivo de las Actividades de Financiamiento		
Origen	115,517,753	3,441,248
Endeudamiento Neto	1,669,656	0
Interno	1,669,656	0
Externo	0	0
Otros Orígenes de Financiamiento	113,848,098	3,441,248
Aplicación	0	48,068,587
Servicios de la Deuda	0	4,779,786
Interno	0	4,779,786
Externo	0	0
Otras Aplicaciones de Financiamiento	0	43,288,801
Flujos netos de Efectivo por Actividades de Financiamiento	115,517,753	-44,627,339
Incremento/Disminución Neta en el Efectivo y Equivalentes al Efectivo	445,599,836	-237,466,383
Efectivo y Equivalentes al Efectivo al inicio del Ejercicio	78,589,282	316,055,665
Efectivo y Equivalentes al Efectivo al final del Ejercicio	524,189,117	78,589,282

Bajo protesta de decir verdad declaramos que los Estados Financieros y sus Notas son razonablemente correctos y responsabilidad del emisor


DRA. ROSA HERNÁNDEZ ESPEJO
PRESIDENTA MUNICIPAL


C.P. MANUEL ALEJANDRO SERRANO TRINIDAD
TESORERO MUNICIPAL

COMISIÓN DE HACIENDA



MTRO. ALFONSO CRUZ CORONA
SÍNDICO ÚNICO


DR. ALDAHIR GONZÁLEZ PAREDES
REGIDOR SEGUNDO


Concepto	2026	2025	Concepto	2026	2025
Flujos de Efectivo de las Actividades de Operación			Flujos de Efectivo de las Actividades de Inversión		
Origen	862,591,535	3,414,788,294	Origen	0	35,619,625
Impuestos	226,813,661	496,310,345	Bienes Inmuebles, Infraestructura y Construcciones en Proceso	0	0
Cuotas y Aportaciones de Seguridad Social	0	0	Bienes Muebles	0	18,448,809
Contribuciones de mejoras	0	0	Otros Orígenes de Inversión	0	17,170,815
Derechos	69,120,926	218,715,998	Aplicación	38,382,956	68,999,969
Productos de Tipo Corriente	4,286,947	48,071,770	Bienes Inmuebles, Infraestructura y Construcciones en Proceso	0	45,097,732
Aprovechamientos de Tipo Corriente	10,140,269	94,566,150	Bienes Muebles	13,452	0
Ingresos por Venta de Bienes y Servicios	0	0	Otras Aplicaciones de Inversión	38,369,504	23,902,237
Ingresos no Comprendidos en las Fracciones de la Ley de Ingresos Causados en Ejercicios Fiscales Anteriores Pendientes de Liquidación o Pago	0	0	Flujos Netos de Efectivo por Actividades de Inversión	-38,382,956	-33,380,344
Participaciones, Aportaciones	552,229,732	2,557,124,031	Flujo de Efectivo de las Actividades de Financiamiento		
Transferencias, Asignaciones y Subsidios y Otras Ayudas	0	0	Origen	115,517,753	3,441,248
Otros Orígenes de Operación	0	0	Endeudamiento Neto	1,669,656	0
Aplicación	494,126,496	3,574,246,994	Interno	1,669,656	0
Servicios Personales	339,050,343	1,707,829,582	Externo	0	0
Materiales y Suministros	15,592,513	262,938,766	Otros Orígenes de Financiamiento	113,848,098	3,441,248
Servicios Generales	135,549,455	1,062,461,324	Aplicación	0	48,068,587
Transferencias Internas y Asignaciones al Sector Público	0	0	Servicios de la Deuda	0	4,779,786
Transferencias al resto del Sector Público	0	0	Interno	0	4,779,786
Subsidios y Subvenciones	0	0	Externo	0	0
Ayudas Sociales	2,204,954	118,726,447	Otras Aplicaciones de Financiamiento	0	43,288,801
Pensiones y Jubilaciones	0	0	Flujos netos de Efectivo por Actividades de Financiamiento	115,517,753	-44,627,339
Transferencias a Fideicomisos, Mandatos y Contratos Análogos	0	0	Incremento/Disminución Neta en el Efectivo y Equivalentes al Efectivo	445,599,836	-237,466,383
Transferencias a la Seguridad Social	0	0	Efectivo y Equivalentes al Efectivo al inicio del Ejercicio	78,589,282	316,055,665
Donativos	0	0	Efectivo y Equivalentes al Efectivo al final del Ejercicio	524,189,117	78,589,282
Transferencias al Exterio	0	0			
Participaciones	0	0			
Apertaciones	0	0			
Convenios	59,574	239,638			
Otras Aplicaciones de Operación	1,669,656	422,051,238			
Flujos Netos de Efectivo por Actividades de Operación	368,465,039	-159,458,700			


Bajo protesta de decir verdad declaramos que los Estados Financieros y sus Notas son razonablemente correctos y responsabilidad del emisor


 DRA. ROSA HERNÁNDEZ ESPEJO
 PRESIDENTA MUNICIPAL


 MTR. ALFONSO CRUZ BORONA
 SINDICO UNICO

COMISIÓN DE HACIENDA


 C.P. MANUEL ALEJANDRO SERRANO TRINIDAD
 TESORERO MUNICIPAL


 DR. ALDAHIR GONZÁLEZ PAREDES
 REGIDOR SEGUNDO