



Concepto	2019	2018	Concepto	2019	2018
Flujos de Efectivo de las Actividades de Operación			Flujos de Efectivo de las Actividades de Inversión		
Origen			Origen		
Impuestos	\$189,430,626.84	\$138,937,449.15	Bienes Inmuebles, Infraestructura y Construcciones en Proceso	\$0.00	\$0.00
Cuotas y Aportaciones de Seguridad Social	\$0.00	\$0.00	Bienes Muebles	\$7,929,496.99	\$0.00
Contribuciones de Mejoras	\$0.00	\$0.00	Otros Origenes de Inversión	\$17,416,858.90	\$141,514,695.63
Derechos	\$112,018,818.75	\$122,706,982.60	Aplicacion	\$184,739,793.94	\$21,528,708.25
Productos	\$89,200,209.92	\$22,061,377.42	Bienes Inmuebles, Infraestructura y Construcciones en Proceso	\$36,688,398.14	\$0.16
Aprovechamientos	\$42,778,533.52	\$25,389,924.69	Bienes Muebles	\$0.00	\$20,184,826.66
Ingresos por Venta de Bienes y Prestación de Servicios	\$0.00	\$0.00	Otras Aplicaciones de Inversión	\$148,051,395.80	\$1,343,881.53
Participaciones, Aportaciones, Convenios, Incentivos Derivados de la Colaboración Fiscal y Fondos Distintos de Aportaciones	\$1,540,591,647.20	\$1,593,083,864.54	Flujos Netos de Efectivo por Actividades de Inversión	-\$159,393,438.05	\$119,985,987.38
Transferencias, Asignaciones, Subsidios y Subvenciones, y Pensiones y Jubilaciones	\$0.00	\$19,374,918.00	Flujo de Efectivo de las Actividades de Financiamiento		
Otros Origenes de Operación	\$366,140.06	\$31,659,832.93	Origen		
Aplicación	\$1,234,151,766.28	\$1,749,253,627.06	Endeudamiento Neto	\$0.00	\$590,283,289.51
Servicios Personales	\$676,419,765.94	\$862,956,747.60	Interno	\$0.00	\$590,283,289.51
Materiales y Suministros	\$87,546,421.32	\$80,657,723.83	Externo	\$0.00	\$0.00
Servicios Generales	\$385,440,296.18	\$490,003,460.69	Otros Origenes de Financiamiento	\$58,466,379.74	\$0.00
Transferencias Internas y Asignaciones al Sector Público	\$0.00	\$4,306,196.60	Aplicación	\$123,457,892.35	\$795,174,010.78
Transferencias al Resto del Sector Público	\$0.00	\$0.00	Servicios de la Deuda	\$53,265,095.51	\$0.00
Subsidios y Subvenciones	\$467,580.79	\$649,626.00	Interno	\$53,265,095.51	\$0.00
Ayudas Sociales	\$35,628,669.39	\$39,031,411.91	Externo	\$0.00	\$0.00
Pensiones y Jubilaciones	\$0.00	\$0.00	Otras Aplicaciones de Financiamiento	\$70,192,796.84	\$795,174,010.78
Transferencias a Fideicomisos, Mandatos y Contratos Análogos	\$0.00	\$0.00	Flujos Netos de Efectivo por Actividades de Financiamiento	-\$64,991,512.61	-\$204,890,721.27
Transferencias a la Seguridad Social	\$0.00	\$0.00	Incremento/Disminución Neta en el Efectivo y Equivalentes al Efectivo	\$515,849,259.35	\$119,055,988.38
Donativos	\$0.00	\$0.00	Efectivo y Equivalentes al Efectivo al Inicio del Ejercicio	\$183,920,827.33	\$64,864,838.95
Transferencias al Exterior	\$0.00	\$0.00	Efectivo y Equivalentes al Efectivo al Final del Ejercicio	\$699,770,086.68	\$183,920,827.33
Participaciones	\$0.00	\$0.00			
Aportaciones	\$0.00	\$0.00			
Convenios	\$132,221.00	\$146,429.00			
Otras Aplicaciones de Operación	\$48,516,811.66	\$271,502,031.43			
Flujos Netos de Efectivo por Actividades de Operación	\$740,234,210.01	\$203,960,722.27			

ajo protesta de decir verdad declaramos que los Estados Financieros y sus Notas son razonablemente correctos y responsabilidad del emisor


Mtro. Fernando Yunes Márquez
Presidente Municipal


Mtra. Rosario Ruiz Lagunes
Tesorera Municipal



Mtra. Alma Ajda Lamadrid Rodríguez
Síndica Unica


Lic. Xochitl Nathalie Arzaba Hernández
Regidora Cuarta



Concepto	2019	2018
Flujos de Efectivo de las Actividades de Operación		
Origen	1,974,385,976	1,520,802,865
Impuestos	189,430,627	117,552,734
Cuotas y Aportaciones de Seguridad Social	0	0
Contribuciones de mejoras	0	0
Derechos	112,018,819	89,449,928
Productos de Tipo Corriente	89,200,210	14,531,902
Aprovechamientos de Tipo Corriente	42,778,534	15,303,389
Ingresos por Venta de Bienes y Servicios	0	0
Ingresos no Comprendidos en las Fracciones de la Ley de Ingresos Causados en Ejercicios Fiscales	0	25,925,969
Anteriores Pendientes de Liquidación o Pago	0	0
Participaciones y Aportaciones	1,540,591,647	1,246,491,664
Transferencias, Asignaciones y Subsidios y Otras Ayudas	0	11,132,730
Otros Orígenes de Operación	0	0
Otros ingresos y beneficios varios	366,140.06	414,549
Aplicación	1,234,151,766	977,580,755
Servicios Personales	676,419,766	559,040,267
Materiales y Suministros	87,546,421	51,620,044
Servicios Generales	385,440,296	305,856,732
Transferencias Internas y Asignaciones al Sector Público	0	4,306,197
Transferencias al resto del Sector Público	0	0
Subsidios y Subvenciones	467,581	0
Ayudas Sociales	35,628,669	35,119,250
Pensiones y Jubilaciones	0	0
Transferencias a Fideicomisos, Mandatos y Contratos Análogos	0	0
Transferencias a la Seguridad Social	0	0
Donativos	0	0
Transferencias al Exterior	0	0
Participaciones	0	0
Aportaciones	0	0
Convenios	132,221	121,315
Otras Aplicaciones de Operación	48,516,812	19,248,918
Flujos Netos de Efectivo por Actividades de Operación	740,234,210	543,222,110
Flujos de Efectivo de las Actividades de Inversión		
Origen	25,346,356	124,365,028
Bienes Inmuebles, Infraestructura y Construcciones en Proceso	0	0
Bienes Muebles	7,929,497	0
Otros Orígenes de Inversión	17,416,859	124,365,028
Aplicación	184,739,794	88,766,380
Bienes Inmuebles, Infraestructura y Construcciones en Proceso	36,688,398	53,629,065
Bienes Muebles	0	12,787,635
Otras Aplicaciones de Inversión	148,051,396	22,349,680
Flujos Netos de Efectivo por Actividades de Inversión	-159,393,438	35,598,648
Flujo de Efectivo de las Actividades de Financiamiento		
Origen	58,466,380	611,731,205
Endeudamiento Neto	0	587,133,927
Interno	0	587,133,927
Externo	0	0
Otros Orígenes de Financiamiento	58,466,380	24,597,278
Aplicación	123,457,892	774,261,548
Servicios de la Deuda	53,265,096	0
Interno	53,265,096	0
Externo	0	0
Otras Aplicaciones de Financiamiento	70,192,797	774,261,548
Flujos netos de Efectivo por Actividades de Financiamiento	-64,991,513	-162,530,343
Incremento/Disminución Neta en el Efectivo y Equivalentes al Efectivo	515,849,259	416,290,415
Efectivo y Equivalentes al Efectivo al inicio del Ejercicio	188,920,827	64,864,839
Efectivo y Equivalentes al Efectivo al final del Ejercicio	699,770,087	481,155,254

Bajo protesta de decir verdad declaramos que los Estados Financieros y sus Notas son razonablemente correctos y responsabilidad del emisor


MTR. FERNANDO YUNES MÁRQUEZ
PRESIDENTE MUNICIPAL


MTRA. ROSARIO RUIZ LAGUNES
TESORERA MUNICIPAL

COMISIÓN DE HACIENDA



MTRA. ALMA AIDA LAMADRID RODRÍGUEZ
SÍNDICA ÚNICA

LIC. XOCHITL NATHALIE ARZABA HERNÁNDEZ
REGIDORA CUARTA

H. Ayuntamiento del Municipio de Veracruz, Veracruz
ESTADO DE FLUJOS DE EFECTIVO
DEL 01 DE ENERO AL 30 DE SEPTIEMBRE DE 2019

Concepto	2019	2018	Concepto	2019	2018
Flujos de Efectivo de las Actividades de Operación			Flujos de Efectivo de las Actividades de Inversión		
Origen	1,974,385,976	1,520,802,866	Origen	25,346,356	124,365,028
Impuestos	189,430,627	117,552,734	Bienes Inmuebles, Infraestructura y Construcciones en Proceso	0	0
Cuotas y Aportaciones de Seguridad Social	0	0	Bienes Muebles	7,929,497	0
Contribuciones de mejoras	0	0	Otros Orígenes de Inversión	17,416,859	124,365,028
Derechos	112,018,819	89,449,928	Aplicación	184,739,794	88,766,380
Productos de Tipo Corriente	89,200,210	14,531,902	Bienes Inmuebles, Infraestructura y Construcciones en Proceso	36,888,398	53,629,065
Aprovechamientos de Tipo Corriente	42,778,534	15,303,389	Bienes Muebles	0	12,767,835
Ingresos por Venta de Bienes y Servicios	0	0	Otras Aplicaciones de Inversión	148,051,396	22,349,680
Ingresos no Comprendidos en las Fracciones de la Ley de Ingresos Causados en Ejercicios Fiscales Anteriores Pendientes de Liquidación o Pago	0	25,925,969	Flujos Netos de Efectivo por Actividades de Inversión	-159,393,438	35,598,648
Participaciones, Aportaciones, Convenios, Incentivos Derivados de la Colaboración Fiscal y Fondos Distintos de Aportaciones	1,540,591,647	1,246,491,664	Flujo de Efectivo de las Actividades de Financiamiento		
Transferencias, Asignaciones y Subsidios y Otras Ayudas	0	11,132,730	Origen	58,466,380	611,731,205
Otros Orígenes de Operación	0	0	Endeudamiento Neto	0	587,133,927
Otros ingresos y beneficios varios	366,140	414,549	Interno	0	587,133,927
Aplicación	1,234,151,766	977,580,755	Externo	0	0
Servicios Personales	676,419,766	559,040,267	Otros Orígenes de Financiamiento	58,466,380	24,597,278
Materiales y Suministros	87,546,421	51,620,044	Aplicación	123,457,892	774,261,548
Servicios Generales	385,440,296	305,856,732	Servicios de la Deuda	53,265,096	0
Transferencias Internas y Asignaciones al Sector Público	0	4,306,197	Interno	53,265,096	0
Transferencias al resto del Sector Público	0	0	Externo	0	0
Subsidios y Subvenciones	467,581	0	Otras Aplicaciones de Financiamiento	70,192,797	774,261,548
Ayudas Sociales	35,628,669	35,119,250	Flujos netos de Efectivo por Actividades de Financiamiento	-64,991,513	-162,530,343
Pensiones y Jubilaciones	0	0	Incremento/Disminución Neta en el Efectivo y Equivalentes al Efectivo	515,849,259	416,290,416
Transferencias a Fideicomisos, Mandatos y Contratos Análogos	0	0	Efectivo y Equivalentes al Efectivo al inicio del Ejercicio	183,920,827	64,864,839
Transferencias a la Seguridad Social	0	0	Efectivo y Equivalentes al Efectivo al final del Ejercicio	699,770,087	481,155,255
Donativos	0	0			
Transferencias al Exterior	0	0			
Participaciones	0	0			
Aportaciones	0	0			
Convenios	132,221	121,315			
Intereses de la Deuda Pública	25,094,822	15,361,775			
Comisiones de la deuda pública	0	0			
Gastos de la deuda pública	584,382	633,849			
Costo por coberturas	0	0			
Apoyos financieros	0	0			
Estimaciones, depreciaciones, deterioros, obsolescencia y amortizaciones	0	1,634,183			
Provisiones	0	0			
Disminución de inventarios	0	0			
Aumento por insuficiencia de estimaciones por pérdida o deterioro u obsolescencia	0	0			
Aumento por insuficiencia de provisiones	0	0			
Otros gastos	22,837,608	3,887,143			
Inversión pública no capitalizable	0	0			
Otras Aplicaciones de Operación	0	0			
Flujos Netos de Efectivo por Actividades de Operación	740,234,210	543,222,111			

Bajo protesta de decir verdad declaramos que los Estados Financieros y sus Notas son razonablemente correctos y responsabilidad del emisor


MTR. FERNANDO YUNES MÁRQUEZ
PRESIDENTE MUNICIPAL

COMISIÓN DE HACIENDA


MTRA. ROSARIO RUIZ LAGUNES
TESORERA MUNICIPAL


MTRA. ALMENDRA LAMADRID RODRÍGUEZ
SÍNDICA ÚNICA

LIC. XOCHITL NATHALIE ARZABA HERNÁNDEZ
REGIDORA CUARTA