

Concepto	2025	31 de Diciembre de 2024	Concepto	2025	31 de Diciembre de 2024
ACTIVO			PASIVO		
ACTIVO CIRCULANTE			PASIVO CIRCULANTE		
Efectivo y Equivalentes	\$680,584,577.08	\$316,055,664.57	Cuentas por Pagar a Corto Plazo	\$13,452,546.08	\$44,760,874.38
Derechos a Recibir Efectivo o Equivalentes	\$1,806,490.46	\$0.00	Documentos por Pagar a Corto Plazo	\$0.00	\$0.00
Derechos a Recibir Bienes o Servicios	\$56,730,221.42	\$0.00	Porción a Corto Plazo de la Deuda Pública a Largo Plazo	\$0.00	\$0.00
Inventarios	\$0.00	\$0.00	Títulos y Valores a Corto Plazo	\$0.00	\$0.00
Almacenes	\$0.00	\$0.00	Pasivos Diferidos a Corto Plazo	\$0.00	\$0.00
Estimación por Pérdida o Deterioro de Activos Circulantes	\$0.00	\$0.00	Fondos y Bienes de Terceros en Garantía y/o Administración a Corto Plazo	\$0.00	\$0.00
Otros Activos Circulantes	\$0.00	\$0.00	Provisiones a Corto Plazo	\$0.00	\$0.00
TOTAL DE ACTIVOS CIRCULANTES	\$739,121,288.96	\$316,055,664.57	Otros Pasivos a Corto Plazo	\$117,645,498.86	\$0.00
ACTIVO NO CIRCULANTE			TOTAL DE PASIVOS CIRCULANTES	\$131,098,044.94	\$44,760,874.38
Inversiones Financieras a Largo Plazo	\$38,655,071.68	\$30,121,995.40	PASIVO NO CIRCULANTE		
Derechos a Recibir Efectivo o Equivalentes a Largo Plazo	\$56,421,088.56	\$52,693,386.73	Cuentas por Pagar a Largo Plazo	\$0.00	\$0.00
Bienes Inmuebles, Infraestructura y Construcciones en Proceso	\$3,854,210,112.47	\$3,796,290,693.74	Documentos por Pagar a Largo Plazo	\$0.00	\$0.00
Bienes Muebles	\$303,190,431.20	\$304,038,990.29	Deuda Pública a Largo Plazo	\$140,577,073.71	\$137,823,668.62
Activos Intangibles	\$1,259,074.76	\$1,259,074.76	Pasivos Diferidos a Largo Plazo	\$0.00	\$0.00
Depreciación, Deterioro y Amortización Acumulada de Bienes	-\$134,552,916.41	-\$141,738,063.34	Fondos y Bienes de Terceros en Garantía y/o Administración a Largo Plazo	\$0.00	\$0.00
Activos Diferidos	\$5,412,345.39	\$0.00	Provisiones a Largo Plazo	\$0.00	\$0.00
Estimación por Pérdida o Deterioro de Activos no Circulantes	\$0.00	\$0.00	TOTAL DE PASIVOS NO CIRCULANTES	\$140,577,073.71	\$137,823,668.62
Otros Activos no Circulantes	\$0.00	\$0.00	TOTAL DEL PASIVO	\$271,675,118.65	\$182,584,543.00
TOTAL DE ACTIVOS NO CIRCULANTES	\$4,124,595,207.65	\$4,042,666,077.58	HACIENDA PÚBLICA/ PATRIMONIO		
TOTAL DEL ACTIVO	\$4,863,716,496.61	\$4,358,721,742.15	HACIENDA PÚBLICA/PATRIMONIO CONTRIBUIDO		
			Aportaciones	\$0.00	\$0.00
			Donaciones de Capital	\$0.00	\$0.00
			Actualización de la Hacienda Pública/Patrimonio	\$0.00	\$0.00
			HACIENDA PÚBLICA /PATRIMONIO GENERADO		
			Resultados del Ejercicio (Ahorro/Desahorro)	\$413,529,129.91	-\$159,414,793.45
			Resultados de Ejercicios Anteriores	\$579,674,815.67	\$739,089,609.12
			Revalúos	\$0.00	\$0.00
			Reservas	\$0.00	\$0.00
			Rectificaciones de Resultados de Ejercicios Anteriores	\$3,598,837,432.38	\$3,596,462,383.48
			EXCESO O INSUFICIENCIA EN LA ACTUALIZACIÓN DE LA		
			HACIENDA PÚBLICA/PATRIMONIO		
			Resultado por Posición Monetaria	\$0.00	\$0.00
			Resultado por Tenencia de Activos no Monetarios	\$0.00	\$0.00
			TOTAL HACIENDA PÚBLICA/PATRIMONIO	\$4,592,041,377.96	\$4,176,137,199.15
			TOTAL DEL PASIVO Y HACIENDA PÚBLICA/PATRIMONIO	\$4,863,716,496.61	\$4,358,721,742.15

Bajo protesta de decir verdad declaramos que los Estados Financieros y sus Notas son razonablemente correctos y son responsabilidad del emisor.

Lic. Patricia Lobeira Rodríguez
Presidenta Municipal

C. Manuel Rivera Rotanco
Síndico Único

Mtra. Rosario Ruiz Lagunes
Tesorera Municipal


C. Luis Enrique Beltrán Calderón
Regidor Cuarto




H. Ayuntamiento del Municipio de Veracruz, Veracruz
ESTADO DE SITUACIÓN FINANCIERA
DEL 1 DE ENERO AL 31 DE JULIO DE 2025
(Cifras en Pesos)


CONCEPTO	Año 2025	Año 2024	CONCEPTO	Año 2025	Año 2024
ACTIVO			PASIVO		
Activo Circulante			Pasivo Circulante		
Efectivo y Equivalentes	680,584,577	316,055,665	Cuentas por Pagar a Corto Plazo	13,452,546	44,760,874
Derechos a Recibir Efectivo o Equivalentes	1,806,490	0	Documentos por Pagar a Corto Plazo	0	0
Derechos a Recibir Bienes o Servicios	56,730,221	0	Porción a Corto Plazo de la Deuda Pública a Largo Plazo	0	0
Inventarios	0	0	Títulos y Valores a Corto Plazo	0	0
Almacenes	0	0	Pasivos Diferidos a Corto Plazo	0	0
Estimación por Pérdida o Deterioro de Activos Circulantes	0	0	Fondos y Bienes de Terceros en Garantía y/o Administración a Corto Plazo	0	0
Otros Activos Circulantes	0	0	Provisiones a Corto Plazo	0	0
			Otros Pasivos a Corto Plazo	117,645,499	0
Total de Activos Circulantes	739,121,289	316,055,665	Total de Pasivos Circulantes	131,098,045	44,760,874
Activo No Circulante			Pasivo No Circulante		
Inversiones Financieras a Largo Plazo	38,655,072	30,121,995	Cuentas por Pagar a Largo Plazo	0	0
Derechos a Recibir Efectivo o Equivalentes a Largo Plazo	56,421,089	52,693,387	Documentos por Pagar a Largo Plazo	0	0
Bienes Inmuebles, Infraestructura y Construcciones en Proceso	3,854,210,112	3,796,290,694	Deuda Pública a Largo Plazo	140,577,074	137,823,669
Bienes Muebles	303,190,431	304,038,990	Pasivos Diferidos a Largo Plazo	0	0
Activos Intangibles	1,259,075	1,259,075	Fondos y Bienes de Terceros en Garantía y/o en Administración a Largo Plazo	0	0
Depreciación, Deterioro y Amortización Acumulada de Bienes	-134,552,916	-141,738,063	Provisiones a Largo Plazo	0	0
Activos Diferidos	5,412,345	0			
Estimación por Pérdida o Deterioro de Activos no Circulantes	0	0	Total de Pasivos No Circulantes	140,577,074	137,823,669
Otros Activos no Circulantes	0	0	Total del Pasivo	271,675,119	182,584,543
Total de Activos No Circulantes	4,124,595,208	4,042,666,078	HACIENDA PÚBLICA/ PATRIMONIO		
Total del Activo	4,863,716,497	4,358,721,742	Hacienda Pública/Patrimonio Contribuido	0	0
			Aportaciones	0	0
			Donaciones de Capital	0	0
			Actualización de la Hacienda Pública / Patrimonio	0	0
			Hacienda Pública/Patrimonio Generado	4,592,041,378	4,176,137,199
			Resultados del Ejercicio (Ahorro / Desahorro)	413,529,130	-159,414,793
			Resultados de Ejercicios Anteriores	579,674,816	739,089,609
			Revalúos	0	0
			Reservas	0	0
			Rectificaciones de Resultados de Ejercicios Anteriores	3,598,837,432	3,596,462,383
			Exceso o Insuficiencia en la Actualización de la Hacienda Pública/Patrimonio	0	0
			Resultado por Posición Monetaria	0	0
			Resultado por Tenencia de Activos no Monetarios	0	0
			Total Hacienda Pública/ Patrimonio	4,592,041,378	4,176,137,199
			Total del Pasivo y Hacienda Pública / Patrimonio	4,863,716,497	4,358,721,742

Bajo protesta de decir verdad declaramos que los Estados Financieros y sus Notas son razonablemente correctos y responsabilidad del emisor


LIC. PATRICIA LOBEIRA RODRÍGUEZ
PRESIDENTA MUNICIPAL


LIC. MANUEL RIVERA POLANCO
SINDICO UNICO

COMISIÓN DE HACIENDA


MTRA. ROSALÍO RUIZ LAGUNES
TESORERA MUNICIPAL


C. LUIS ENRIQUE BELTRÁN CALDERÓN
REGIDOR CUARTO